

МИНИСТЕРСТВО ПРОСВЕЩЕНИЯ РОССИЙСКОЙ ФЕДЕРАЦИИ

Министерство образования и науки Удмуртской Республики

Управление образования Администрации города Ижевска

МБОУ "СОШ № 61"

РАССМОТРЕНО

Руководитель школьного
методического
объединения учителей
начальных классов
МБОУ «СОШ №61»

Егорова Т.В.

Протокол заседания №1
от «29» августа 2024г.

СОГЛАСОВАНО

Председатель
Педагогического совета
МБОУ «СОШ №61»

Ворончихина Н.А.

Протокол заседания № 8 от
«30» августа 2024г.

УТВЕРЖДЕНО

Директор
МБОУ «СОШ №61»

Ворончихина Н.А.

Приказ № 30.08.2 –ОД
от «30» августа 2024г.

РАБОЧАЯ ПРОГРАММА

(ID 272559)

учебного предмета «Литературное чтение»

для обучающихся 1-4 классов

ПОЯСНИТЕЛЬНАЯ ЗАПИСКА

Рабочая программа по учебному предмету «Литературное чтение» (предметная область «Русский язык и литературное чтение») соответствует Федеральной рабочей программе по учебному предмету «Литературное чтение» и включает пояснительную записку, содержание обучения, планируемые результаты освоения программы по литературному чтению. Пояснительная записка отражает общие цели и задачи изучения литературного чтения, место в структуре учебного плана, а также подходы к отбору содержания и планируемым результатам.

Содержание обучения представлено тематическими блоками, которые предлагаются для обязательного изучения в каждом классе на уровне начального общего образования. Содержание обучения в каждом классе завершается перечнем универсальных учебных действий (познавательных, коммуникативных, регулятивных), которые возможно формировать средствами литературного чтения с учётом возрастных особенностей обучающихся.

Планируемые результаты освоения программы по литературному чтению включают личностные, метапредметные результаты за период обучения, а также предметные достижения обучающегося за каждый год обучения на уровне начального общего образования.

ОБЩАЯ ХАРАКТЕРИСТИКА УЧЕБНОГО ПРЕДМЕТА «ЛИТЕРАТУРНОЕ ЧТЕНИЕ»

Программа по литературному чтению на уровне начального общего образования составлена на основе требований к результатам освоения программы начального общего образования ФГОС НОО, а также ориентирована на целевые приоритеты духовно-нравственного развития, воспитания и социализации обучающихся, сформулированные в федеральной рабочей программе воспитания.

Литературное чтение – один из ведущих учебных предметов уровня начального общего образования, который обеспечивает, наряду с достижением предметных результатов, становление базового умения, необходимого для успешного изучения других предметов и дальнейшего обучения, читательской грамотности и закладывает основы интеллектуального, речевого, эмоционального, духовно-нравственного развития обучающихся.

Литературное чтение призвано ввести обучающегося в мир художественной литературы, обеспечить формирование навыков смыслового чтения, способов и приёмов работы с различными видами текстов и книгой, знакомство с детской литературой и с учётом этого направлен на общее и литературное развитие обучающегося, реализацию творческих способностей обучающегося, а также на обеспечение преемственности в изучении систематического курса литературы.

ЦЕЛИ ИЗУЧЕНИЯ УЧЕБНОГО ПРЕДМЕТА «ЛИТЕРАТУРНОЕ ЧТЕНИЕ»

Приоритетная цель обучения литературному чтению – становление грамотного читателя, мотивированного к использованию читательской деятельности как средства самообразования и саморазвития, осознающего роль чтения в успешности обучения и повседневной жизни, эмоционально откликающегося на прослушанное или прочитанное произведение.

Приобретённые обучающимися знания, полученный опыт решения учебных задач, а также сформированность предметных и универсальных действий в процессе изучения

литературного чтения станут фундаментом обучения на уровне основного общего образования, а также будут востребованы в жизни.

Достижение цели изучения литературного чтения определяется решением следующих задач:

- формирование у обучающихся положительной мотивации к систематическому чтению и слушанию художественной литературы и произведений устного народного творчества;
- достижение необходимого для продолжения образования уровня общего речевого развития;
- осознание значимости художественной литературы и произведений устного народного творчества для всестороннего развития личности человека;
- первоначальное представление о многообразии жанров художественных произведений и произведений устного народного творчества;
- овладение элементарными умениями анализа и интерпретации текста, осознанного использования при анализе текста изученных литературных понятий в соответствии с представленными предметными результатами по классам;
- овладение техникой смыслового чтения вслух, «про себя» (молча) и текстовой деятельностью, обеспечивающей понимание и использование информации
- для решения учебных задач.

Программа по литературному чтению представляет вариант распределения предметного содержания по годам обучения с характеристикой планируемых результатов. Содержание программы по литературному чтению раскрывает следующие направления литературного образования обучающегося: речевая и читательская деятельности, круг чтения, творческая деятельность.

В основу отбора произведений для литературного чтения положены общедидактические принципы обучения: соответствие возрастным возможностям и особенностям восприятия обучающимися фольклорных произведений и литературных текстов; представленность в произведениях нравственно-эстетических ценностей, культурных традиций народов России, отдельных произведений выдающихся представителей мировой детской литературы.

Важным принципом отбора содержания программы по литературному чтению является представленность разных жанров, видов и стилей произведений, обеспечивающих формирование функциональной литературной грамотности обучающегося, а также возможность достижения метапредметных результатов, способности обучающегося воспринимать различные учебные тексты при изучении других предметов учебного плана начального общего образования.

Планируемые результаты изучения литературного чтения включают личностные, метапредметные результаты за период обучения, а также предметные достижения обучающегося за каждый год обучения на уровне начального общего образования.

МЕСТО УЧЕБНОГО ПРЕДМЕТА «ЛИТЕРАТУРНОЕ ЧТЕНИЕ» В УЧЕБНОМ ПЛАНЕ

Предмет «Литературное чтение» преемственен по отношению к предмету «Литература», который изучается в основной школе.

На литературное чтение в 1 классе отводится 132 часа (из них не менее 80 часов составляет вводный интегрированный учебный курс «Обучение грамоте»), во 2-3 классах по 136 часов (4 часа в неделю в каждом классе), в 4-х классах – 102 часа (3 часа в неделю).

СОДЕРЖАНИЕ УЧЕБНОГО ПРЕДМЕТА

1 КЛАСС

Обучение грамоте[1]

Развитие речи

Составление небольших рассказов на основе собственных игр, занятий. Участие в диалоге. Понимание текста при его прослушивании и при самостоятельном чтении вслух.

Фонетика

Звуки речи. Единство звукового состава слова и его значения. Установление последовательности звуков в слове и определение количества звуков.

Чтение

Слоговое чтение (ориентация на букву, обозначающую гласный звук). Плавное слоговое чтение и чтение целыми словами со скоростью, соответствующей индивидуальному темпу. Осознанное чтение слов, словосочетаний, предложений. Чтение с интонациями и паузами в соответствии со знаками препинания. Выразительное чтение на материале небольших прозаических текстов и стихотворений.

Орфоэпическое чтение (при переходе к чтению целыми словами). Орфографическое чтение (проговаривание) как средство самоконтроля при письме под диктовку и при списывании.

СИСТЕМАТИЧЕСКИЙ КУРС

Сказка фольклорная (народная) и литературная (авторская). Восприятие текста произведений художественной литературы и устного народного творчества (не менее четырёх произведений). Фольклорная и литературная (авторская) сказка: сходство и различия. Реальность и волшебство в сказке. Событийная сторона сказок: последовательность событий в фольклорной (народной) и литературной (авторской) сказке. Отражение сюжета в иллюстрациях. Герои сказочных произведений. Нравственные ценности и идеи, традиции, быт, культура в русских народных и литературных (авторских) сказках, поступки, отражающие нравственные качества (отношение к природе, людям, предметам).

Произведения для чтения: народные сказки о животных «Лисица и тетерев», «Лиса и рак», литературные (авторские) сказки К.Д. Ушинский «Петух и собака», «Гусь и журавль», сказки В.Г.Сутеева «Кораблик», «Под грибом», Е.Чарушина «Теремок», русские народные сказки «Рукавичка», «Курочка Ряба», «Гуси-лебеди».

Произведения о детях и для детей. Понятие «тема произведения» (общее представление): чему посвящено, о чём рассказывает. Главная мысль произведения: его основная идея (чему учит? какие качества воспитывает?). Произведения одной темы, но разных жанров: рассказ, стихотворение, сказка (общее представление на примере не менее шести произведений К. Д. Ушинского, Л. Н. Толстого, Е. А. Пермяка, В. А. Осевой, А. Л. Барто, Ю. И. Ермолаева). Характеристика героя произведения, общая оценка поступков. Понимание заголовка произведения, его соотношения с содержанием произведения и его идеей. Осознание нравственно-этических понятий: друг, дружба, забота, труд, взаимопомощь.

Произведения для чтения: К.Д. Ушинский «Худо тому, кто добра не делает никому», Л.Н. Толстой «Косточка», Е.А. Пермяк «Торопливый ножик», В.А. Осеева «Три товарища», А.Л. Барто «Я – лишний», Ю.И. Ермолаев «Лучший друг», М.С.Пляцковский «Помощник», «Сердитый дог Буль», Е.А.Благинина «Подарок», В.Н.Орлова «Кто кого», «Если дружбой дорожить...», Р.С.Сеф «Совет».

Произведения о родной природе. Восприятие и самостоятельное чтение поэтических произведений о природе (на примере трёх-четырёх доступных произведений А. К. Толстого, А. Н. Плещеева, Е. Ф. Трутневой, С. Я. Маршака и др.). Тема поэтических произведений: звуки и краски природы, времена года, человек и природа; Родина, природа

родного края. Особенности стихотворной речи, сравнение с прозаической: рифма, ритм (практическое ознакомление). Настроение, которое рождает поэтическое произведение. Отражение нравственной идеи в произведении: любовь к Родине, природе родного края. Иллюстрация к произведению как отражение эмоционального отклика на произведение. Выразительное чтение поэзии. Роль интонации при выразительном чтении. Интонационный рисунок выразительного чтения: ритм, темп, сила голоса.

Устное народное творчество – малые фольклорные жанры (не менее шести произведений). Многообразие малых жанров устного народного творчества: потешка, загадка, пословица, их назначение (веселить, потешать, играть, поучать). Особенности разных малых фольклорных жанров. Потешка – игровой народный фольклор. Загадки – средство воспитания живости ума, сообразительности. Пословицы – проявление народной мудрости, средство воспитания понимания жизненных правил.

Произведения для чтения: потешки, загадки, пословицы.

Произведения о братьях наших меньших (трёх-четырёх авторов по выбору) – герои произведений. Цель и назначение произведений о взаимоотношениях человека и животных – воспитание добрых чувств и бережного отношения к животным. Виды текстов: художественный и научно-познавательный, их сравнение. Характеристика героя: описание его внешности. Осознание нравственно-этических понятий: любовь и забота о животных.

Произведения для чтения: В.В. Бианки «Лис и Мышонок», Е.И. Чарушин «Про Томку», М.М. Пришвин «Ёж», Н.И. Сладков «Лисица и Ёж», А.Осеева «Плохо», С.В.Михалков «Трезор», Р.С.Сеф «Кто любит собак», И.П.Токмакова «Купите собаку», М.С.Пляцковский «Цап Царапыч», Г.В.Сапгир «Кошка», В.Д.Берестов «Лягушата».

Произведения о маме. Восприятие и самостоятельное чтение произведений о маме (не менее одного автора по выбору, на примере доступных произведений Е. А. Благиной, А. Л. Барто, А. В. Митяева и др.). Осознание нравственно-этических понятий: чувство любви как привязанность одного человека к другому (матери к ребёнку, детей к матери, близким), проявление любви и заботы о родных людях.

Произведения для чтения: Е.А. Благина «Посидим в тишине», А.Л. Барто «Мама», А.В. Митяев «За что я люблю маму», С.Я.Маршак «Хороший день».

Фольклорные и авторские произведения о чудесах и фантазии (не менее трёх произведений). Способность автора произведения замечать чудесное в каждом жизненном проявлении, необычное в обычных явлениях окружающего мира. Сочетание в произведении реалистических событий с необычными, сказочными, фантастическими.

Произведения для чтения: Р.С. Сеф «Чудо», В.В. Лунин «Я видел чудо», Б.В. Заходер «Моя Вообразия», Ю.П. Мориц «Сто фантазий».

Библиографическая культура (работа с детской книгой). Представление о том, что книга – источник необходимых знаний. Обложка, оглавление, иллюстрации – элементы ориентировки в книге. Умение использовать тематический каталог при выборе книг в библиотеке.

Изучение литературного чтения в 1 классе способствует освоению на пропедевтическом уровне ряда универсальных учебных действий: познавательных универсальных учебных действий, коммуникативных универсальных учебных действий, регулятивных универсальных учебных действий, совместной деятельности.

Базовые логические действия как часть познавательных универсальных учебных действий способствуют формированию умений:

- читать вслух целыми словами без пропусков и перестановок букв и слогов доступные по восприятию и небольшие по объёму прозаические и стихотворные произведения;
- понимать фактическое содержание прочитанного или прослушанного текста;

- ориентироваться в терминах и понятиях: фольклор, малые фольклорные жанры, тема, идея, заголовок, содержание произведения, сказка (фольклорная и литературная), автор, герой, рассказ, стихотворение (в пределах изученного);
- различать и группировать произведения по жанрам (загадки, пословицы, сказки (фольклорная и литературная), стихотворение, рассказ);
- анализировать текст: определять тему, устанавливать последовательность событий в произведении, характеризовать героя, давать положительную или отрицательную оценку его поступкам, задавать вопросы по фактическому содержанию;
- сравнивать произведения по теме, настроению, которое оно вызывает.

Работа с информацией как часть познавательных универсальных учебных действий способствует формированию умений:

- понимать, что текст произведения может быть представлен в иллюстрациях, различных видах зрительного искусства (фильм, спектакль и другие);
- соотносить иллюстрацию с текстом произведения, читать отрывки из текста, которые соответствуют иллюстрации.

Коммуникативные универсальные учебные действия способствуют формированию умений:

- читать наизусть стихотворения, соблюдать орфоэпические и пунктуационные нормы;
- участвовать в беседе по обсуждению прослушанного или прочитанного текста: слушать собеседника, отвечать на вопросы, высказывать своё отношение к обсуждаемой проблеме;
- пересказывать (устно) содержание произведения с опорой на вопросы, рисунки, предложенный план;
- объяснять своими словами значение изученных понятий;
- описывать своё настроение после слушания (чтения) стихотворений, сказок, рассказов.

Регулятивные универсальные учебные действия способствуют формированию умений:

- понимать и удерживать поставленную учебную задачу, в случае необходимости обращаться за помощью к учителю;
- проявлять желание самостоятельно читать, совершенствовать свой навык чтения;
- с помощью учителя оценивать свои успехи (трудности) в освоении читательской деятельности.

Совместная деятельность способствует формированию умений:

- проявлять желание работать в парах, небольших группах;
- проявлять культуру взаимодействия, терпение, умение договариваться, ответственно выполнять свою часть работы.

2 КЛАСС

О нашей Родине. Круг чтения: произведения о Родине (на примере не менее трёх стихотворений И. С. Никитина, Ф. П. Савинова, А. А. Прокофьева и др.). Патриотическое звучание произведений о родном крае и природе. Отражение в произведениях нравственно-этических понятий: любовь к Родине, родному краю, Отечеству. Анализ заголовка, соотнесение его с главной мыслью и идеей произведения. Иллюстрация к произведению как отражение эмоционального отклика на произведение. Отражение темы. Родины в изобразительном искусстве (пейзажи И. И. Левитана, И. И. Шишкина, В. Д. Поленова и др.).

Произведения для чтения: И.С. Никитин «Русь», Ф.П. Савинов «Родина», А.А. Прокофьев «Родина», «В каждом зёрнышке пшеницы.», «Блокадный хлеб», С.Т.Романовский «Русь», К.Г.Паустовский «Мещерская сторона».

Фольклор (устное народное творчество). Произведения малых жанров фольклора (потешки, считалки, пословицы, скороговорки, небылицы, загадки по выбору). Шуточные фольклорные произведения – скороговорки, небылицы. Особенности скороговорок, их роль в речи. Игра со словом, «перевёртыш событий» как основа построения небылиц. Ритм и счёт – основные средства выразительности и построения считалки. Народные песни, их особенности. Загадка как жанр фольклора, тематические группы загадок. Сказка – выражение народной мудрости, нравственная идея фольклорных сказок. Особенности сказок разного вида (о животных, бытовые, волшебные). Особенности сказок о животных: сказки народов России. Бытовая сказка: герои, место действия, особенности построения и языка. Диалог в сказке. Понятие о волшебной сказке (общее представление): наличие присказки, постоянные эпитеты, волшебные герои. Фольклорные произведения народов России: отражение в сказках народного быта и культуры.

Произведения для чтения: потешки, считалки, пословицы, скороговорки, загадки, народные песни, русская народная сказка «Каша из топора», русская народная сказка «У страха глаза велики», русская народная сказка «Зимовье зверей», русская народная сказка «Снегурочка», сказки народов России (1-2 произведения), русская народная сказка «Лиса и тетерев», русская народная сказка «Лиса и журавль», русская народная сказка «Гуси-лебеди, русская народная сказка «Вершки и корешки».

Звуки и краски родной природы в разные времена года. Тема природы в разные времена года (осень, зима, весна, лето) в произведениях литературы (по выбору, не менее пяти авторов). Эстетическое восприятие явлений природы (звуки, краски времён года). Средства выразительности при описании природы: сравнение и эпитет. Настроение, которое создаёт пейзажная лирика. Иллюстрация как отражение эмоционального отклика на произведение. Отражение темы «Времена года» в картинах художников (на примере пейзажей И. И. Левитана, В. Д. Поленова, А. И. Куинджи, И. И. Шишкина и др.) и музыкальных произведениях (например, произведения П. И. Чайковского, А. Вивальди и др.).

Произведения для чтения: А.С. Пушкин «Уж небо осенью дышало...», «Вот север, тучи нагоня...», А.А. Плещеев «Осень», «Весна», А.К. Толстой «Осень. Обсыпается наш сад...», М.М. Пришвин «Осеннее утро», С.А.Есенин «Закружилась листва золотая...», В.Я.Брюсов «Сухие листья, сухие листья», И.П.Токмакова «Осенние листья», А.М.Береснев «Хитрые грибы», Г.А. Скребицкий «Четыре художника», Ф.И. Тютчев «Чародейкою Зимою», «Зима недаром злится», «Весенние воды», И.С. Соколов-Микитов «Зима в лесу», С.А. Есенин «Поёт зима – аукает...», Л.Я.Аким «Первый снег», А.С.Пушкин «Зима.Крестьянин торжествуя...»,К.Д.Бальмонт «Снежинка», И.З. Суриков «Лето», В.А.Жуковский «Летний вечер», «Жаворонок», «Приход весны», С.Д.Дрожжин «Весеннее царство», А.А.Блок «На лугу».

О детях и дружбе. Круг чтения: тема дружбы в художественном произведении (расширение круга чтения: не менее четырёх произведений Н.Н. Носова, В.А. Осевой, В.Ю. Драгунского, В.В. Лунина, Л.Н.Толстого, Е.А.Пермяка, Ю.И.Ермолаева). Отражение в произведениях нравственно-этических понятий: дружба, терпение, уважение, помощь друг другу. Главная мысль произведения. Герой произведения (введение понятия «главный герой»), его характеристика (портрет), оценка поступков.

Произведения для чтения: Л.Н. Толстой «Филиппок», Е.А. Пермяк «Две пословицы», Ю.И. Ермолаев «Два пирожных», В.А. Осеева «Синие листья», «Волшебное слово», Н.Н. Носов «На горке», «Заплата», «Живая шляпа», А.Л. Барто «Катя», «Верёвочка», В.В. Лунин «Я и Вовка», В.Ю. Драгунский «Тайное становится явным».

Мир сказок. Фольклорная (народная) и литературная (авторская) сказка: «бродячие» сюжеты (произведения по выбору, не менее четырёх). Фольклорная основа авторских сказок: сравнение сюжетов, героев, особенностей языка. Составление плана произведения: части текста, их главные темы. Иллюстрации, их значение в раскрытии содержания произведения.

Произведения для чтения: народная сказка «Золотая рыбка», А.С. Пушкин «Сказка о рыбаке и рыбке», народная сказка «Морозко», В.Ф. Одоевский «Мороз Иванович», В.И. Даль «Девочка Снегурочка», К.И. Чуковский «Федорино горе».

О братьях наших меньших. Жанровое многообразие произведений о животных (песни, загадки, сказки, басни, рассказы, стихотворения; произведения по выбору, не менее пяти авторов). Дружба людей и животных – тема литературы (произведения Е. И. Чарушина, В. В. Бианки, С. В. Михалкова, Б. С. Житкова, М. М. Пришвина и др.). Отражение образов животных в фольклоре (русские народные песни, загадки, сказки). Герои стихотворных и прозаических произведений о животных. Описание животных в художественном и научно-познавательном тексте. Нравственно-этические понятия: отношение человека к животным (любовь и забота). Особенности басни как жанра литературы, прозаические и стихотворные басни (на примере произведений И. А. Крылова, Л. Н. Толстого). Мораль басни как нравственный урок (поучение). Знакомство с художниками-иллюстраторами, анималистами (без использования термина): Е. И. Чарушин, В. В. Бианки.

Произведения для чтения: И.А. Крылов «Лебедь, Щука и Рак», Л.Н. Толстой «Лев и мышь», М.М. Пришвин «Ребята и утята», Б.С. Житков «Храбрый утёнок», В.Д. Берестов «Кошкин щенок», В.В. Бианки «Музыкант», Е.И. Чарушин «Страшный рассказ», С.В. Михалков «Мой щенок», И.М.Пивоварова «жила-была собака...», Е.А.Благинина «Мороз»

О наших близких, о семье. Тема семьи, детства, взаимоотношений взрослых и детей в творчестве писателей и фольклорных произведениях (по выбору). Отражение нравственных семейных ценностей в произведениях о семье: любовь и сопереживание, уважение и внимание к старшему поколению, радость общения и защищённость в семье. Тема художественных произведений: Международный женский день, День Победы.

Произведения для чтения: Л.Н. Толстой «Отец и сыновья», А.А. Плещеев «Песня матери», Э.Э.Мошковская «Я маму мою обидел...», Э.Н.Успенский «Если был бы я девчонкой», В.А. Осеева «Сыновья», «Почему», С.В. Михалков «Быль для детей», С.А. Баруздин «Салют», С.А.Васильева «Белая берёза».

Зарубежная литература. Круг чтения: литературная (авторская) сказка (не менее двух произведений): зарубежные писатели-сказочники (Ш. Перро, Х.-К. Андерсен и др.). Характеристика авторской сказки: герои, особенности построения и языка. Сходство тем и сюжетов сказок разных народов. Составление плана художественного произведения: части текста, их главные темы. Иллюстрации, их значение в раскрытии содержания произведения.

Произведения для чтения: Ш. Перро «Кот в сапогах», Х.-К. Андерсен «Пятеро из одного стручка», братья Гримм «Бременские музыканты».

Библиографическая культура (работа с детской книгой и справочной литературой). Книга как источник необходимых знаний. Элементы книги: содержание или оглавление, аннотация, иллюстрация. Выбор книг на основе рекомендательного списка, тематические картотеки библиотеки. Книга учебная, художественная, справочная.

Изучение литературного чтения во 2 классе способствует освоению на пропедевтическом уровне ряда универсальных учебных действий: познавательных универсальных учебных действий, коммуникативных универсальных учебных действий, регулятивных универсальных учебных действий, совместной деятельности.

Базовые логические и исследовательские действия как часть познавательных универсальных учебных действий способствуют формированию умений:

- читать вслух целыми словами без пропусков и перестановок букв и слогов доступные по восприятию и небольшие по объёму прозаические и стихотворные произведения (без отметочного оценивания);
- сравнивать и группировать различные произведения по теме (о Родине, о родной природе, о детях, о животных, о семье, о чудесах и превращениях),
- по жанрам (произведения устного народного творчества, сказка (фольклорная и литературная), рассказ, басня, стихотворение);
- характеризовать (кратко) особенности жанров (произведения устного народного творчества, литературная сказка, рассказ, басня, стихотворение);
- анализировать текст сказки, рассказа, басни: определять тему, главную мысль произведения, находить в тексте слова, подтверждающие характеристику героя, оценивать его поступки, сравнивать героев по предложенному алгоритму, устанавливать последовательность событий (действий) в сказке и рассказе;
- анализировать текст стихотворения: называть особенности жанра (ритм, рифма), находить в тексте сравнения, эпитеты, слова в переносном значении, объяснять значение незнакомого слова с опорой на контекст и по словарю.

Работа с информацией как часть познавательных универсальных учебных действий способствует формированию умений:

- соотносить иллюстрации с текстом произведения;
- ориентироваться в содержании книги, каталоге, выбирать книгу по автору, каталогу на основе рекомендованного списка;
- по информации, представленной в оглавлении, в иллюстрациях предполагать тему и содержание книги;
- пользоваться словарями для уточнения значения незнакомого слова.

Коммуникативные универсальные учебные действия способствуют формированию умений:

- участвовать в диалоге: отвечать на вопросы, кратко объяснять свои ответы, дополнять ответы других участников, составлять свои вопросы и высказывания на заданную тему;
- пересказывать подробно и выборочно прочитанное произведение;
- обсуждать (в парах, группах) содержание текста, формулировать (устно) простые выводы на основе прочитанного (прослушанного) произведения;
- описывать (устно) картины природы;
- сочинять по аналогии с прочитанным загадки, рассказы, небольшие сказки;
- участвовать в инсценировках и драматизации отрывков из художественных произведений.

Регулятивные универсальные учебные действия способствуют формированию умений:

- оценивать своё эмоциональное состояние, возникшее при прочтении (слушании) произведения;
- удерживать в памяти последовательность событий прослушанного (прочитанного) текста;
- контролировать выполнение поставленной учебной задачи при чтении (слушании) произведения;
- проверять (по образцу) выполнение поставленной учебной задачи.

Совместная деятельность способствует формированию умений:

- выбирать себе партнёров по совместной деятельности;

- распределять работу, договариваться, приходиться к общему решению, отвечать за общий результат работы.

3 КЛАСС

О Родине и её истории. Любовь к Родине и её история – важные темы произведений литературы (произведения одного-двух авторов по выбору). Чувство любви к Родине, сопричастность к прошлому и настоящему своей страны и родного края – главные идеи, нравственные ценности, выраженные в произведениях о Родине. Образ Родины в стихотворных и прозаических произведениях писателей и поэтов XIX и XX веков. Осознание нравственно-этических понятий: любовь к родной стороне, малой родине, гордость за красоту и величие своей Отчизны. Роль и особенности заголовка произведения. Репродукции картин как иллюстрации к произведениям о Родине. Использование средств выразительности при чтении вслух: интонация, темп, ритм, логические ударения.

Произведения для чтения: К.Д. Ушинский «Наше отечество», М.М. Пришвин «Моя Родина», С.А. Васильев «Россия», Н.П. Кончаловская «Наша древняя столица» (отрывки) А.Т.Твардовский «Рассказ танкиста», А.А.Суриков «Красоту, что дарит нам природа», .

Фольклор (устное народное творчество). Круг чтения: малые жанры фольклора (пословицы, потешки, считалки, небылицы, скороговорки, загадки, по выбору). Знакомство с видами загадок. Пословицы народов России (значение, характеристика, нравственная основа). Книги и словари, созданные В. И. Далем. Активный словарь устной речи: использование образных слов, пословиц и поговорок, крылатых выражений. Нравственные ценности в фольклорных произведениях народов России.

Фольклорная сказка как отражение общечеловеческих ценностей и нравственных правил. Виды сказок (о животных, бытовые, волшебные). Художественные особенности сказок: построение (композиция), язык (лексика). Характеристика героя, волшебные помощники, иллюстрация как отражение сюжета волшебной сказки (картины В. М. Васнецова, И. Я. Билибина и др.). Отражение в сказках народного быта и культуры. Составление плана сказки.

Круг чтения: народная песня. Чувства, которые рождают песни, темы песен. Описание картин природы как способ рассказать в песне о родной земле. Былина как народный песенный сказ о важном историческом событии. Фольклорные особенности жанра былин: язык (напевность исполнения, выразительность), характеристика главного героя (где жил, чем занимался, какими качествами обладал). Характеристика былин как героического песенного сказа, их особенности (тема, язык). Язык былин, устаревшие слова, их место в былине и представление в современной лексике. Репродукции картин как иллюстрации к эпизодам фольклорного произведения.

Произведения для чтения: малые жанры фольклора, русская народная сказка «Иван-царевич и серый волк», русская народная сказка «Сестрица Алёнушка и братец Иванушка», русская народная сказка «Сивка-бурка», былина об Илье Муромце.

Творчество А. С. Пушкина. А. С. Пушкин – великий русский поэт. Лирические произведения А. С. Пушкина: средства художественной выразительности (сравнение, эпитет); рифма, ритм. Литературные сказки А. С. Пушкина в стихах («Сказка о царе Салтане, о сыне его славном и могучем богатыре князе Гвидоне Салтановиче и о прекрасной царевне Лебеди» и другие по выбору). Нравственный смысл произведения, структура сказочного текста, особенности сюжета, приём повтора как основа изменения сюжета. Связь пушкинских сказок с фольклорными. Положительные и отрицательные герои, волшебные помощники, язык авторской сказки. И. Я. Билибин – иллюстратор сказок А. С. Пушкина.

Произведения для чтения: А.С. Пушкин «Сказка о царе Салтане, о сыне его славном и могучем богатыре князе Гвидоне Салтановиче и о прекрасной царевне Лебеди», «В тот год осенняя погода...», «Опрятней модного паркета...», «Зимнее утро», «Зимний вечер».

Творчество И. А. Крылова. Басня – произведение-поучение, которое помогает увидеть свои и чужие недостатки. Иносказание в баснях И. А. Крылов – великий русский баснописец. Басни И. А. Крылова (не менее двух): назначение, темы и герои, особенности языка. Явная и скрытая мораль басен. Использование крылатых выражений в речи.

Произведения для чтения: И.А. Крылов «Ворона и Лисица», «Лисица и виноград», «Мартышка и очки».

Картины природы в произведениях поэтов и писателей XIX–XX веков. Лирические произведения как способ передачи чувств людей, автора. Картины природы в произведениях поэтов и писателей (не менее пяти авторов по выбору): Ф. И. Тютчева, А. А. Фета, А. Н. Майкова, Н. А. Некрасова, А. А. Блока, И. А. Бунина, С. А. Есенина, А. П. Чехова, К. Г. Паустовского и др. Чувства, вызываемые лирическими произведениями. Средства выразительности в произведениях лирики: эпитеты, синонимы, антонимы, сравнения. Звукопись, её выразительное значение Олицетворение как одно из средств выразительности лирического произведения. Живописные полотна как иллюстрация к лирическому произведению: пейзаж. Сравнение средств создания пейзажа в тексте-описании (эпитеты, сравнения, олицетворения), в изобразительном искусстве (цвет, композиция), в произведениях музыкального искусства (тон, темп, мелодия).

Произведения для чтения: Ф.И. Тютчев «Есть в осени первоначальной...», «Листья», А.А. Фет «Кот поёт, глаза прищуря», «Мама! Глянь-ка из окошка...», А.Н. Майков «Осень», С.А. Есенин «Берёза», «Черёмуха», Н.А. Некрасов «Железная дорога» (отрывок), «Не ветер бушует над бором», А.А. Блок «Ворона», И.А. Бунин «Первый снег», С.Я.Маршак «Гроза днём», «Голос в лесу», И.З.Суриков «Детство», «Зима».

Творчество Л. Н. Толстого. Жанровое многообразие произведений Л. Н. Толстого: сказки, рассказы, басни, быль (не менее трёх произведений). Рассказ как повествование: связь содержания с реальным событием. Структурные части произведения (композиция): начало, завязка действия, кульминация, развязка. Эпизод как часть рассказа. Различные виды планов. Сюжет рассказа: основные события, главные герои, действующие лица, различение рассказчика и автора произведения. Художественные особенности текста-описания, текста-рассуждения.

Произведения для чтения: Л.Н. Толстой «Лебеди», «Зайцы», «Прыжок», «Акула», «Какая бывает роса на траве», «Куда девается вода из моря».

Литературная сказка. Литературная сказка русских писателей (не менее двух). Круг чтения: произведения В. М. Гаршина, М. Горького, И. С. Соколова-Микитова и др. Особенности авторских сказок (сюжет, язык, герои). Составление аннотации.

Произведения для чтения: В.М. Гаршин «Лягушка-путешественница», И.С. Соколов-Микитов «Листопадничек», М. Горький «Случай с Евсейкой», К.Г.Паустовский «Растрёпанный воробей».

Произведения о взаимоотношениях человека и животных. Человек и его отношения с животными: верность, преданность, забота и любовь. Круг чтения: произведения Д. Н. Мамина-Сибиряка, К. Г. Паустовского, М. М. Пришвина, Б. С. Житкова, В.И.Белова. Особенности рассказа: тема, герои, реальность событий, композиция, объекты описания (портрет героя, описание интерьера).

Произведения для чтения: Б.С. Житков «Про обезьянку», К.Г. Паустовский «Барсучий нос», «Кот-ворюга», Д.Н. Мамин-Сибиряк «Приёмыш», Саша Чёрный «Воробей», «Что ты тискаешь утёнка», «Слон» В.И.Белов «Малька провинилась», «Ещё про Мальку».

Произведения о детях. Дети – герои произведений: раскрытие тем «Разные детские судьбы», «Дети на войне». Отличие автора от героя и рассказчика. Герой

художественного произведения: время и место проживания, особенности внешнего вида и характера. Историческая обстановка как фон создания произведения: судьбы крестьянских детей, дети на войне (произведения по выбору двух-трёх авторов). Основные события сюжета, отношение к ним героев произведения. Оценка нравственных качеств, проявляющихся в военное время.

Произведения для чтения: Л. Пантелеев «На ялике», А. Гайдар «Тимур и его команда» (отрывки), Л. Кассиль «Алексей Андреевич», А.П.Платонов «Цветок на земле».

Юмористические произведения. Комичность как основа сюжета. Герой юмористического произведения. Средства выразительности текста юмористического содержания: преувеличение. Авторы юмористических рассказов (не менее двух произведений): Н. Н. Носов, В.Ю. Драгунский, М. М. Зощенко и др.

Произведения для чтения: В.Ю. Драгунский «Денискины рассказы» (1-2 произведения), Н.Н. Носов «Весёлая семейка» (1-2 рассказа из цикла), М.М.Зощенко «Золотые слова», «Великие путешественники»

Зарубежная литература. Круг чтения (произведения двух-трёх авторов по выбору): литературные сказки Ш. Перро, Х.-К. Андерсена, Р. Киплинга. Особенности авторских сказок (сюжет, язык, герои). Рассказы о животных зарубежных писателей. Известные переводчики зарубежной литературы: С. Я. Маршак, К. И. Чуковский, Б. В. Заходер.

Произведения для чтения: Х.-К. Андерсен «Гадкий утёнок», Ш. Перро «Подарок феи», Р.Киплинг «Рики-Тикки-Тави», Э.Сетон-Томпсон «Чинк».

Библиографическая культура (работа с детской книгой и справочной литературой). Ценность чтения художественной литературы и фольклора, осознание важности читательской деятельности. Использование с учётом учебных задач аппарата издания (обложка, оглавление, аннотация, предисловие, иллюстрации). Правила юного читателя. Книга как особый вид искусства. Общее представление о первых книгах на Руси, знакомство с рукописными книгами.

Изучение литературного чтения в 3 классе способствует освоению ряда универсальных учебных действий: познавательных универсальных учебных действий, коммуникативных универсальных учебных действий, регулятивных универсальных учебных действий, совместной деятельности.

Базовые логические и исследовательские действия как часть познавательных универсальных учебных действий способствуют формированию умений:

- читать доступные по восприятию и небольшие по объёму прозаические и стихотворные произведения (без отсроченного оценивания);
- различать сказочные и реалистические, лирические и эпические, народные и авторские произведения;
- анализировать текст: обосновывать принадлежность к жанру, определять тему и главную мысль, делить текст на части, озаглавливать их, находить в тексте заданный эпизод, определять композицию произведения, характеризовать героя;
- конструировать план текста, дополнять и восстанавливать нарушенную последовательность;
- сравнивать произведения, относящиеся к одной теме, но разным жанрам; произведения одного жанра, но разной тематики;
- исследовать текст: находить описания в произведениях разных жанров (портрет, пейзаж, интерьер).

Работа с информацией как часть познавательных универсальных учебных действий способствуют формированию умений:

- сравнивать информацию словесную (текст), графическую или изобразительную (иллюстрация), звуковую (музыкальное произведение);

- подбирать иллюстрации к тексту, соотносить произведения литературы и изобразительного искусства по тематике, настроению, средствам выразительности;
- выбирать книгу в библиотеке в соответствии с учебной задачей; составлять аннотацию.

Коммуникативные универсальные учебные действия способствуют формированию умений:

- читать текст с разными интонациями, передавая своё отношение к событиям, героям произведения;
- формулировать вопросы по основным событиям текста;
- пересказывать текст (подробно, выборочно, с изменением лица);
- выразительно исполнять стихотворное произведение, создавая соответствующее настроение;
- сочинять простые истории (сказки, рассказы) по аналогии.

Регулятивные универсальные учебные способности способствуют формированию умений:

- принимать цель чтения, удерживать её в памяти, использовать в зависимости от учебной задачи вид чтения, контролировать реализацию поставленной задачи чтения;
- оценивать качество своего восприятия текста на слух;
- выполнять действия контроля (самоконтроля) и оценки процесса и результата деятельности, при необходимости вносить коррективы в выполняемые действия.

Совместная деятельность способствует формированию умений:

- участвовать в совместной деятельности: выполнять роли лидера, подчинённого, соблюдать равноправие и дружелюбие;
- в коллективной театрализованной деятельности читать по ролям, инсценировать (драматизировать) несложные произведения фольклора и художественной литературы; выбирать роль, договариваться о манере её исполнения в соответствии с общим замыслом;
- осуществлять взаимопомощь, проявлять ответственность при выполнении своей части работы, оценивать свой вклад в общее дело.

4 КЛАСС

О Родине, героические страницы истории. Наше Отечество, образ родной земли в стихотворных и прозаических произведениях писателей и поэтов XIX и XX веков (по выбору, не менее четырёх, например произведения С. Т. Романовского, А. Т. Твардовского, С. Д. Дрожжина, В. М. Пескова и др.). Представление о проявлении любви к родной земле в литературе разных народов (на примере писателей родного края, представителей разных народов России). Страницы истории России, великие люди и события: образы Александра Невского, Михаила Кутузова и других выдающихся защитников Отечества в литературе для детей. Отражение нравственной идеи: любовь к Родине. Героическое прошлое России, тема Великой Отечественной войны в произведениях литературы (на примере рассказов Л. А. Кассиля, С. П. Алексева). Осознание понятия: поступок, подвиг.

Круг чтения: народная и авторская песня: понятие исторической песни, знакомство с песнями на тему Великой Отечественной войны.

Произведения для чтения: С.Д. Дрожжин «Родине», В.М. Песков «Родине», А.Т. Твардовский «О Родине большой и малой» (отрывок), С.Т. Романовский «Ледовое побоище», С.П. Алексеев (1-2 рассказа военно-исторической тематики).

Фольклор (устное народное творчество). Фольклор как народная духовная культура (произведения по выбору). Многообразие видов фольклора: словесный, музыкальный, обрядовый (календарный). Культурное значение фольклора для появления художественной литературы. Малые жанры фольклора (назначение, сравнение, классификация). Собиратели фольклора (А. Н. Афанасьев, В. И. Даль). Виды сказок: о животных, бытовые, волшебные. Отражение в произведениях фольклора нравственных ценностей, быта и культуры народов мира. Сходство фольклорных произведений разных народов по тематике, художественным образам и форме («бродячие» сюжеты).

Круг чтения: былина как эпическая песня о героическом событии. Герой былины – защитник страны. Образы русских богатырей: Ильи Муромца, Алёши Поповича, Добрыни Никитича, Никиты Кожемяки (где жил, чем занимался, какими качествами обладал). Средства художественной выразительности в былине: устойчивые выражения, повторы, гипербола. Устаревшие слова, их место в былине и представление в современной лексике. Народные былинно-сказочные темы в творчестве художника В. М. Васнецова.

Произведения для чтения: произведения малых жанров фольклора, русской народной сказка «Волшебное кольцо», сказки народов России, былины из цикла об Илье Муромце, Алёше Поповиче, Добрыне Никитиче, былина «Ильины три поездочки» .

Творчество А. С. Пушкина. Картины природы в лирических произведениях А. С. Пушкина. Средства художественной выразительности в стихотворном произведении (сравнение, эпитет, олицетворение). Литературные сказки А. С. Пушкина в стихах: «Сказка о мёртвой царевне и о семи богатырях». Фольклорная основа авторской сказки. Положительные и отрицательные герои, волшебные помощники, язык авторской сказки.

Произведения для чтения: А.С. Пушкин «Сказка о мёртвой царевне и о семи богатырях», «Няне», «Осень» (отрывки), «Зимняя дорога» .

Творчество И. А. Крылова. Представление о басне как лиро-эпическом жанре. Круг чтения: басни на примере произведений И. А. Крылова, И. И. Хемницера, Л. Н. Толстого, С. В. Михалкова. Басни стихотворные и прозаические (не менее трёх). Развитие событий в басне, её герои (положительные, отрицательные). Аллегория в баснях. Сравнение басен: назначение, темы и герои, особенности языка.

Произведения для чтения: Крылов И.А. «Стрекоза и муравей», «Квартет», И.И. Хемницер «Стрекоза», Л.Н. Толстой «Стрекоза и муравьи» .

Творчество М. Ю. Лермонтова. Круг чтения: лирические произведения М. Ю. Лермонтова (не менее трёх). Средства художественной выразительности (сравнение, эпитет, олицетворение); рифма, ритм. Метафора как «свёрнутое» сравнение. Строфа как элемент композиции стихотворения. Переносное значение слов в метафоре. Метафора в стихотворениях М. Ю. Лермонтова.

Произведения для чтения: М.Ю. Лермонтов «Утёс», «Парус», «Москва, Москва! ...Люблю тебя как сын...» .

Литературная сказка. Тематика авторских стихотворных сказок (две-три по выбору). Герои литературных сказок (произведения П. П. Ершова, П. П. Бажова, С. Т. Аксакова, С. Я. Маршака и др.). Связь литературной сказки с фольклорной: народная речь – особенность авторской сказки. Иллюстрации в сказке: назначение, особенности.

Произведения для чтения: П.П. Бажов «Серебряное копытце», П.П. Ершов «Конёк-Горбунок», С.Т. Аксаков «Аленький цветочек».

Картины природы в творчестве поэтов и писателей XIX– XX веков. Лирика, лирические произведения как описание в стихотворной форме чувств поэта, связанных с

наблюдениями, описаниями природы. Круг чтения: лирические произведения поэтов и писателей (не менее пяти авторов по выбору): В. А. Жуковский, И.С. Никитин, Е. А. Баратынский, Ф. И. Тютчев, А. А. Фет, Н. А. Некрасов, И. А. Бунин, А. А. Блок, К. Д. Бальмонт и др. Темы стихотворных произведений, герой лирического произведения. Авторские приёмы создания художественного образа в лирике. Средства выразительности в произведениях лирики: эпитеты, синонимы, антонимы, сравнения, олицетворения, метафоры. Репродукция картины как иллюстрация к лирическому произведению.

Произведения для чтения: В.А. Жуковский «Загадка», И.С. Никитин «В синем небе плывут над полями...», Ф.И. Тютчев «Как неожиданно и ярко», А.А. Фет «Весенний дождь», Е.А. Баратынский «Весна, весна! Как воздух чист», И.А. Бунин «Листопад» (отрывки).

Творчество Л. Н. Толстого. Круг чтения (не менее трёх произведений): рассказ (художественный и научно-познавательный), сказки, басни, быль. Повесть как эпический жанр (общее представление). Значение реальных жизненных ситуаций в создании рассказа, повести. Отрывки из автобиографической повести Л. Н. Толстого «Детство». Особенности художественного текста-описания: пейзаж, портрет героя, интерьер. Примеры текста-рассуждения в рассказах Л. Н. Толстого.

Произведения для чтения: Л.Н. Толстой «Детство» (отдельные главы), «Русак», «Черепашка».

Произведения о животных и родной природе. Взаимоотношения человека и животных, защита и охрана природы – тема произведений литературы. Круг чтения (не менее трёх авторов): на примере произведений В. П. Астафьева, М. М. Пришвина, С.А. Есенина, А. И. Куприна, К. Г. Паустовского, Ю. И. Коваля и др.

Произведения для чтения: В.П. Астафьев «Капалуха», М.М. Пришвин «Высочка», С.А. Есенин «Лебёдушка».

Произведения о детях. Тематика произведений о детях, их жизни, играх и занятиях, взаимоотношениях со взрослыми и сверстниками (на примере произведений не менее трёх авторов): А. П. Чехова, Н. Г. Гарина-Михайловского, М.М. Зощенко, К.Г.Паустовский, Б. С. Житкова, В. В. Крапивина и др. Словесный портрет героя как его характеристика. Авторский способ выражения главной мысли. Основные события сюжета, отношение к ним героев.

Произведения для чтения: А.П. Чехов «Мальчишки», Н.Г. Гарин-Михайловский «Детство Тёмы» (отдельные главы), М.М. Зощенко «О Лёньке и Миньке» (1-2 рассказа из цикла) и «Ёлка», К.Г. Паустовский «Корзина с еловыми шишками», Б.С. Житков «Как я ловил человечков».

Пьеса. Знакомство с новым жанром – пьесой-сказкой. Пьеса – произведение литературы и театрального искусства (одна по выбору). Пьеса как жанр драматического произведения. Пьеса и сказка: драматическое и эпическое произведения. Авторские ремарки: назначение, содержание.

Произведения для чтения: С.Я. Маршак «Двенадцать месяцев».

Юмористические произведения. Круг чтения (не менее двух произведений по выбору): юмористические произведения на примере рассказов В. Ю. Драгунского, Н. Н. Носова, М. М. Зощенко, В. В. Голявкина. Герои юмористических произведений. Средства выразительности текста юмористического содержания: гипербола. Юмористические произведения в кино и театре.

Произведения для чтения: В.Ю. Драгунский «Денискины рассказы» (1-2 произведения по выбору) и «Главные реки», Н.Н. Носов «Витя Малеев в школе и дома» (отдельные главы), Е.Л.Шварц «Сказка о потерянном времени».

Зарубежная литература. Расширение круга чтения произведений зарубежных писателей. Литературные сказки Х.-К. Андерсена, Ш. Перро, братьев Гримм и др. (по выбору). Приключенческая литература: произведения Дж. Свифта, Марка Твена.

Произведения для чтения: Х.-К. Андерсен «Дикие лебеди», «Русалочка», Дж. Свифт «Приключения Гулливера» (отдельные главы), Марк Твен «Том Сойер» (отдельные главы).

Библиографическая культура (работа с детской книгой и справочной литературой). Польза чтения и книги: книга – друг и учитель. Правила читателя и способы выбора книги (тематический, систематический каталог). Виды информации в книге: научная, художественная (с опорой на внешние показатели книги), её справочно-иллюстративный материал. Очерк как повествование о реальном событии. Типы книг (изданий): книга-произведение, книга-сборник, собрание сочинений, периодическая печать, справочные издания. Работа с источниками периодической печати.

Изучение литературного чтения в 4 классе способствует освоению ряда универсальных учебных действий: познавательных универсальных учебных действий, коммуникативных универсальных учебных действий, регулятивных универсальных учебных действий, совместной деятельности.

Базовые логические и исследовательские действия как часть познавательных универсальных учебных действий способствуют формированию умений:

- читать вслух целыми словами без пропусков и перестановок букв и слогов доступные по восприятию и небольшие по объёму прозаические и стихотворные произведения (без отметочного оценивания);
- читать про себя (молча), оценивать своё чтение с точки зрения понимания и запоминания текста;
- анализировать текст: определять главную мысль, обосновывать принадлежность к жанру, определять тему и главную мысль, находить в тексте заданный эпизод, устанавливать взаимосвязь между событиями, эпизодами текста;
- характеризовать героя и давать оценку его поступкам;
- сравнивать героев одного произведения по предложенным критериям, самостоятельно выбирать критерий сопоставления героев, их поступков (по контрасту или аналогии);
- составлять план (вопросный, номинативный, цитатный) текста, дополнять и восстанавливать нарушенную последовательность;
- исследовать текст: находить средства художественной выразительности (сравнение, эпитет, олицетворение, метафора), описания в произведениях разных жанров (пейзаж, интерьер), выявлять особенности стихотворного текста (ритм, рифма, строфа).

Работа с информацией как часть познавательных универсальных учебных действий способствуют формированию умений:

- использовать справочную информацию для получения дополнительной информации в соответствии с учебной задачей;
- характеризовать книгу по её элементам (обложка, оглавление, аннотация, предисловие, иллюстрации, примечания и другое);
- выбирать книгу в библиотеке в соответствии с учебной задачей; составлять аннотацию.

- Коммуникативные универсальные учебные действия способствуют формированию умений:
- соблюдать правила речевого этикета в учебном диалоге, отвечать и задавать вопросы к учебным и художественным текстам;
- пересказывать текст в соответствии с учебной задачей;
- рассказывать о тематике детской литературы, о любимом писателе и его произведениях;
- оценивать мнение авторов о героях и своё отношение к ним;
- использовать элементы импровизации при исполнении фольклорных произведений;
- сочинять небольшие тексты повествовательного и описательного характера по наблюдениям, на заданную тему.

Регулятивные универсальные учебные способствуют формированию умений:

- понимать значение чтения для самообразования и саморазвития; самостоятельно организовывать читательскую деятельность во время досуга;
- определять цель выразительного исполнения и работы с текстом;
- оценивать выступление (своё и одноклассников) с точки зрения передачи настроения, особенностей произведения и героев;
- осуществлять контроль процесса и результата деятельности, устанавливать причины возникших ошибок и трудностей, проявлять способность предвидеть их в предстоящей работе.

Совместная деятельность способствует формированию умений:

- участвовать в театрализованной деятельности: инсценировании и драматизации (читать по ролям, разыгрывать сценки);
- соблюдать правила взаимодействия;
- ответственно относиться к своим обязанностям в процессе совместной деятельности, оценивать свой вклад в общее дело.

[1] В данной рабочей программе отражено только то содержание периода «Обучение грамоте» из Федеральной предметной программы «Русский язык», которое реализуется средствами предмета «Литературное чтение», остальное содержание прописывается в рабочей программе предмета «Русский язык».

ПЛАНИРУЕМЫЕ ОБРАЗОВАТЕЛЬНЫЕ РЕЗУЛЬТАТЫ

Изучение литературного чтения в 1-4 классах направлено на достижение обучающимися личностных, метапредметных и предметных результатов освоения учебного предмета.

ЛИЧНОСТНЫЕ РЕЗУЛЬТАТЫ

Личностные результаты освоения программы предмета «Литературное чтение» достигаются в процессе единства учебной и воспитательной деятельности, обеспечивающей позитивную динамику развития личности младшего школьника, ориентированную на процессы самопознания, саморазвития и самовоспитания. Личностные результаты освоения программы предмета «Литературное чтение» отражают освоение младшими школьниками социально значимых норм и отношений, развитие позитивного отношения обучающихся к общественным, традиционным, социокультурным и духовно-нравственным ценностям, приобретение опыта применения сформированных представлений и отношений на практике.

Гражданско-патриотическое воспитание:

- становление ценностного отношения к своей Родине – России, малой родине, проявление интереса к изучению родного языка, истории и культуре Российской Федерации, понимание естественной связи прошлого и настоящего в культуре общества;
- осознание своей этнокультурной и российской гражданской идентичности, сопричастности к прошлому, настоящему и будущему своей страны и родного края, проявление уважения к традициям и культуре своего и других народов в процессе восприятия и анализа произведений выдающихся представителей русской литературы и творчества народов России;
- первоначальные представления о человеке как члене общества, о правах и ответственности, уважении и достоинстве человека, о нравственно-этических нормах поведения и правилах межличностных отношений.

Духовно-нравственное воспитание:

- освоение опыта человеческих взаимоотношений, признаки индивидуальности каждого человека, проявление сопереживания, уважения, любви, доброжелательности и других моральных качеств к родным, близким и чужим людям, независимо от их национальности, социального статуса, вероисповедания;
- осознание этических понятий, оценка поведения и поступков персонажей художественных произведений в ситуации нравственного выбора;
- выражение своего видения мира, индивидуальной позиции посредством накопления и систематизации литературных впечатлений, разнообразных по эмоциональной окраске;
- неприятие любых форм поведения, направленных на причинение физического и морального вреда другим людям

Эстетическое воспитание:

- проявление уважительного отношения и интереса к художественной культуре, к различным видам искусства, восприимчивость к разным видам искусства, традициям и творчеству своего и других народов, готовность выражать своё отношение в разных видах художественной деятельности;
- приобретение эстетического опыта слушания, чтения и эмоционально-эстетической оценки произведений фольклора и художественной литературы;
- понимание образного языка художественных произведений, выразительных средств, создающих художественный образ.

Трудовое воспитание:

- осознание ценности труда в жизни человека и общества, ответственное потребление и бережное отношение к результатам труда, навыки участия в различных видах трудовой деятельности, интерес к различным профессиям.

Экологическое воспитание:

- бережное отношение к природе, осознание проблем взаимоотношений человека и животных, отражённых в литературных произведениях;
- неприятие действий, приносящих ей вред.

Ценности научного познания:

- ориентация в деятельности на первоначальные представления о научной картине мира, понимание важности слова как средства создания словесно-художественного образа, способа выражения мыслей, чувств, идей автора;
- овладение смысловым чтением для решения различного уровня учебных и жизненных задач;
- потребность в самостоятельной читательской деятельности, саморазвитии средствами литературы, развитие познавательного интереса, активности, инициативности, любознательности и самостоятельности в познании произведений фольклора и художественной литературы, творчества писателей.

МЕТАПРЕДМЕТНЫЕ РЕЗУЛЬТАТЫ

В результате изучения предмета «Литературное чтение» в начальной школе у обучающихся будут сформированы познавательные универсальные учебные действия:

базовые логические действия:

- сравнивать произведения по теме, главной мысли (морали), жанру, соотносить произведение и его автора, устанавливать основания для сравнения произведений, устанавливать аналогии;
- объединять произведения по жанру, авторской принадлежности;
- определять существенный признак для классификации, классифицировать произведения по темам, жанрам и видам;
- находить закономерности и противоречия при анализе сюжета (композиции), восстанавливать нарушенную последовательность событий (сюжета), составлять аннотацию, отзыв по предложенному алгоритму;
- выявлять недостаток информации для решения учебной (практической) задачи на основе предложенного алгоритма;
- устанавливать причинно-следственные связи в сюжете фольклорного и художественного текста, при составлении плана, пересказе текста, характеристике поступков героев;

базовые исследовательские действия:

- определять разрыв между реальным и желательным состоянием объекта (ситуации) на основе предложенных учителем вопросов;
- формулировать с помощью учителя цель, планировать изменения объекта, ситуации;
- сравнивать несколько вариантов решения задачи, выбирать наиболее подходящий (на основе предложенных критериев);
- проводить по предложенному плану опыт, несложное исследование по установлению особенностей объекта изучения и связей между объектами (часть – целое, причина – следствие);
- формулировать выводы и подкреплять их доказательствами на основе результатов проведённого наблюдения (опыта, классификации, сравнения, исследования);

- прогнозировать возможное развитие процессов, событий и их последствия в аналогичных или сходных ситуациях;

работа с информацией:

- выбирать источник получения информации;
- согласно заданному алгоритму находить в предложенном источнике информацию, представленную в явном виде;
- распознавать достоверную и недостоверную информацию самостоятельно или на основании предложенного учителем способа её проверки;
- соблюдать с помощью взрослых (учителей, родителей (законных представителей) правила информационной безопасности при поиске информации в сети Интернет;
- анализировать и создавать текстовую, видео, графическую, звуковую информацию в соответствии с учебной задачей;
- самостоятельно создавать схемы, таблицы для представления информации.

К концу обучения в начальной школе у обучающегося формируются **коммуникативные** универсальные учебные действия:

общение:

- воспринимать и формулировать суждения, выражать эмоции в соответствии с целями и условиями общения в знакомой среде;
- проявлять уважительное отношение к собеседнику, соблюдать правила ведения диалога и дискуссии;
- признавать возможность существования разных точек зрения;
- корректно и аргументированно высказывать своё мнение;
- строить речевое высказывание в соответствии с поставленной задачей;
- создавать устные и письменные тексты (описание, рассуждение, повествование);
- готовить небольшие публичные выступления;
- подбирать иллюстративный материал (рисунки, фото, плакаты) к тексту выступления.

К концу обучения в начальной школе у обучающегося формируются **регулятивные** универсальные учебные действия:

самоорганизация:

- планировать действия по решению учебной задачи для получения результата;
- выстраивать последовательность выбранных действий;

самоконтроль:

- устанавливать причины успеха/неудач учебной деятельности;
- корректировать свои учебные действия для преодоления ошибок.

Совместная деятельность:

- формулировать краткосрочные и долгосрочные цели (индивидуальные с учётом участия в коллективных задачах) в стандартной (типовой) ситуации на основе предложенного формата планирования, распределения промежуточных шагов и сроков;
- принимать цель совместной деятельности, коллективно строить действия по её достижению: распределять роли, договариваться, обсуждать процесс и результат совместной работы;
- проявлять готовность руководить, выполнять поручения, подчиняться;
- ответственно выполнять свою часть работы;
- оценивать свой вклад в общий результат;
- выполнять совместные проектные задания с опорой на предложенные образцы.

ПРЕДМЕТНЫЕ РЕЗУЛЬТАТЫ

Предметные результаты освоения программы начального общего образования по учебному предмету «Литературное чтение» отражают специфику содержания предметной области, ориентированы на применение знаний, умений и навыков обучающимися в различных учебных ситуациях и жизненных условиях и представлены по годам обучения.

1 КЛАСС

- понимать ценность чтения для решения учебных задач и применения в различных жизненных ситуациях: отвечать на вопрос о важности чтения для личного развития, находить в художественных произведениях отражение нравственных ценностей, традиций, быта разных народов;
- владеть техникой слогового плавного чтения с переходом на чтение целыми словами, читать осознанно вслух целыми словами без пропусков и перестановок букв и слогов доступные для восприятия и небольшие по объёму произведения в темпе не менее 30 слов в минуту (без отсчётного оценивания);
- читать наизусть с соблюдением орфоэпических и пунктуационных норм не менее 2 стихотворений о Родине, о детях, о семье, о родной природе в разные времена года;
- различать прозаическую (нестихотворную) и стихотворную речь;
- различать и называть отдельные жанры фольклора (устного народного творчества) и художественной литературы (загадки, пословицы, потешки, сказки (фольклорные и литературные), рассказы, стихотворения);
- понимать содержание прослушанного/прочитанного произведения: отвечать на вопросы по фактическому содержанию произведения;
- владеть элементарными умениями анализа текста прослушанного/прочитанного произведения: определять последовательность событий в произведении, характеризовать поступки (положительные или отрицательные) героя, объяснять значение незнакомого слова с использованием словаря;
- участвовать в обсуждении прослушанного/прочитанного произведения: отвечать на вопросы о впечатлении от произведения, использовать в беседе изученные литературные понятия (автор, герой, тема, идея, заголовок, содержание произведения), подтверждать свой ответ примерами из текста;
- пересказывать (устно) содержание произведения с соблюдением последовательности событий, с опорой на предложенные ключевые слова, вопросы, рисунки, предложенный план;
- читать по ролям с соблюдением норм произношения, расстановки ударения;
- составлять высказывания по содержанию произведения (не менее 3 предложений) по заданному алгоритму;
- сочинять небольшие тексты по предложенному началу и др. (не менее 3 предложений);
- ориентироваться в книге/учебнике по обложке, оглавлению, иллюстрациям;
- выбирать книги для самостоятельного чтения по совету взрослого и с учётом рекомендательного списка, рассказывать о прочитанной книге по предложенному алгоритму;
- обращаться к справочной литературе для получения дополнительной информации в соответствии с учебной задачей.

2 КЛАСС

- объяснять важность чтения для решения учебных задач и применения в различных жизненных ситуациях: переходить от чтения вслух к чтению про себя

в соответствии с учебной задачей, обращаться к разным видам чтения (изучающее, ознакомительное, поисковое выборочное, просмотровое выборочное), находить в фольклоре и литературных произведениях отражение нравственных ценностей, традиций, быта, культуры разных народов, ориентироваться в нравственно-этических понятиях в контексте изученных произведений;

- читать вслух целыми словами без пропусков и перестановок букв и слогов доступные по восприятию и небольшие по объёму прозаические и стихотворные произведения в темпе не менее 40 слов в минуту (без отсчётного оценивания);
- читать наизусть с соблюдением орфоэпических и пунктуационных норм не менее 3 стихотворений о Родине, о детях, о семье, о родной природе в разные времена года;
- различать прозаическую и стихотворную речь: называть особенности стихотворного произведения (ритм, рифма);
- понимать содержание, смысл прослушанного/прочитанного произведения: отвечать и формулировать вопросы по фактическому содержанию произведения;
- различать и называть отдельные жанры фольклора (считалки, загадки, пословицы, потешки, небылицы, народные песни, скороговорки, сказки о животных, бытовые и волшебные) и художественной литературы (литературные сказки, рассказы, стихотворения, басни);
- владеть элементарными умениями анализа и интерпретации текста: определять тему и главную мысль, воспроизводить последовательность событий в тексте произведения, составлять план текста (вопросный, номинативный);
- описывать характер героя, находить в тексте средства изображения (портрет) героя и выражения его чувств, оценивать поступки героев произведения, устанавливать взаимосвязь между характером героя и его поступками, сравнивать героев одного произведения по предложенным критериям, характеризовать отношение автора к героям, его поступкам;
- объяснять значение незнакомого слова с опорой на контекст и с использованием словаря; находить в тексте примеры использования слов в прямом и переносном значении;
- осознанно применять для анализа текста изученные понятия (автор, литературный герой, тема, идея, заголовок, содержание произведения, сравнение, эпитет);
- участвовать в обсуждении прослушанного/прочитанного произведения: понимать жанровую принадлежность произведения, формулировать устно простые выводы, подтверждать свой ответ примерами из текста;
- пересказывать (устно) содержание произведения подробно, выборочно, от лица героя, от третьего лица;
- читать по ролям с соблюдением норм произношения, расстановки ударения, инсценировать небольшие эпизоды из произведения;
- составлять высказывания на заданную тему по содержанию произведения (не менее 5 предложений);
- сочинять по аналогии с прочитанным загадки, небольшие сказки, рассказы;
- ориентироваться в книге/учебнике по обложке, оглавлению, аннотации, иллюстрациям, предисловию, условным обозначениям;
- выбирать книги для самостоятельного чтения с учётом рекомендательного списка, используя картотеки, рассказывать о прочитанной книге;
- использовать справочную литературу для получения дополнительной информации в соответствии с учебной задачей.

3 КЛАСС

- отвечать на вопрос о культурной значимости устного народного творчества и художественной литературы, находить в фольклоре и литературных произведениях отражение нравственных ценностей, традиций, быта, культуры разных народов, ориентироваться в нравственно-этических понятиях в контексте изученных произведений;
- читать вслух и про себя в соответствии с учебной задачей, использовать разные виды чтения (изучающее, ознакомительное, поисковое выборочное, просмотровое выборочное);
- читать вслух целыми словами без пропусков и перестановок букв и слогов доступные по восприятию и небольшие по объёму прозаические и стихотворные произведения в темпе не менее 60 слов в минуту (без отсчётного оценивания);
- читать наизусть не менее 4 стихотворений в соответствии с изученной тематикой произведений;
- различать художественные произведения и познавательные тексты;
- различать прозаическую и стихотворную речь: называть особенности стихотворного произведения (ритм, рифма, строфа), отличать лирическое произведение от эпического;
- понимать жанровую принадлежность, содержание, смысл прослушанного/прочитанного произведения: отвечать и формулировать вопросы к учебным и художественным текстам;
- различать и называть отдельные жанры фольклора (считалки, загадки, пословицы, потешки, небылицы, народные песни, скороговорки, сказки о животных, бытовые и волшебные) и художественной литературы (литературные сказки, рассказы, стихотворения, басни), приводить примеры произведений фольклора разных народов России;
- владеть элементарными умениями анализа и интерпретации текста: формулировать тему и главную мысль, определять последовательность событий в тексте произведения, выявлять связь событий, эпизодов текста; составлять план текста (вопросный, номинативный, цитатный);
- характеризовать героев, описывать характер героя, давать оценку поступкам героев, составлять портретные характеристики персонажей; выявлять взаимосвязь между поступками, мыслями, чувствами героев, сравнивать героев одного произведения и сопоставлять их поступки по предложенным критериям (по аналогии или по контрасту);
- отличать автора произведения от героя и рассказчика, характеризовать отношение автора к героям, поступкам, описанной картине, находить в тексте средства изображения героев (портрет), описание пейзажа и интерьера;
- объяснять значение незнакомого слова с опорой на контекст и с использованием словаря; находить в тексте примеры использования слов в прямом и переносном значении, средств художественной выразительности (сравнение, эпитет, олицетворение);
- осознанно применять изученные понятия (автор, мораль басни, литературный герой, персонаж, характер, тема, идея, заголовок, содержание произведения, эпизод, смысловые части, композиция, сравнение, эпитет, олицетворение);
- участвовать в обсуждении прослушанного/прочитанного произведения: строить монологическое и диалогическое высказывание с соблюдением орфоэпических и пунктуационных норм, устно и письменно формулировать простые выводы, подтверждать свой ответ примерами из текста; использовать в беседе изученные литературные понятия;

- пересказывать произведение (устно) подробно, выборочно, сжато (кратко), от лица героя, с изменением лица рассказчика, от третьего лица;
- при анализе и интерпретации текста использовать разные типы речи (повествование, описание, рассуждение) с учётом специфики учебного и художественного текстов;
- читать по ролям с соблюдением норм произношения, инсценировать небольшие эпизоды из произведения;
- составлять устные и письменные высказывания на основе прочитанного/прослушанного текста на заданную тему по содержанию произведения (не менее 8 предложений), корректировать собственный письменный текст;
- составлять краткий отзыв о прочитанном произведении по заданному алгоритму;
- сочинять тексты, используя аналогии, иллюстрации, придумывать продолжение прочитанного произведения;
- использовать в соответствии с учебной задачей аппарат издания (обложку, оглавление, аннотацию, иллюстрации, предисловие, приложения, сноски, примечания);
- выбирать книги для самостоятельного чтения с учётом рекомендательного списка, используя картотеки, рассказывать о прочитанной книге;
- использовать справочные издания, в том числе верифицированные электронные образовательные и информационные ресурсы, включённые в федеральный перечень.

4 КЛАСС

- осознавать значимость художественной литературы и фольклора для всестороннего развития личности человека, находить в произведениях отражение нравственных ценностей, фактов бытовой и духовной культуры народов России и мира, ориентироваться в нравственно-этических понятиях в контексте изученных произведений;
- демонстрировать интерес и положительную мотивацию к систематическому чтению и слушанию художественной литературы и произведений устного народного творчества: формировать собственный круг чтения;
- читать вслух и про себя в соответствии с учебной задачей, использовать разные виды чтения (изучающее, ознакомительное, поисковое выборочное, просмотровое выборочное);
- читать вслух целыми словами без пропусков и перестановок букв и слогов доступные по восприятию и небольшие по объёму прозаические и стихотворные произведения в темпе не менее 80 слов в минуту (без отсчётного оценивания);
- читать наизусть не менее 5 стихотворений в соответствии с изученной тематикой произведений;
- различать художественные произведения и познавательные тексты;
- различать прозаическую и стихотворную речь: называть особенности стихотворного произведения (ритм, рифма, строфа), отличать лирическое произведение от эпического;
- понимать жанровую принадлежность, содержание, смысл прослушанного/прочитанного произведения: отвечать и формулировать вопросы (в том числе проблемные) к познавательным, учебным и художественным текстам;
- различать и называть отдельные жанры фольклора (считалки, загадки, пословицы, потешки, небылицы, народные песни, скороговорки, сказки о

животных, бытовые и волшебные), приводить примеры произведений фольклора разных народов России;

- соотносить читаемый текст с жанром художественной литературы (литературные сказки, рассказы, стихотворения, басни), приводить примеры разных жанров литературы России и стран мира;
- владеть элементарными умениями анализа и интерпретации текста: определять тему и главную мысль, последовательность событий в тексте произведения, выявлять связь событий, эпизодов текста;
- характеризовать героев, давать оценку их поступкам, составлять портретные характеристики персонажей, выявлять взаимосвязь между поступками и мыслями, чувствами героев, сравнивать героев одного произведения по самостоятельно выбранному критерию (по аналогии или по контрасту), характеризовать собственное отношение к героям, поступкам; находить в тексте средства изображения героев (портрет) и выражения их чувств, описание пейзажа и интерьера, устанавливать причинно-следственные связи событий, явлений, поступков героев;
- объяснять значение незнакомого слова с опорой на контекст и с использованием словаря; находить в тексте примеры использования слов в прямом и переносном значении, средства художественной выразительности (сравнение, эпитет, олицетворение, метафора);
- осознанно применять изученные понятия (автор, мораль басни, литературный герой, персонаж, характер, тема, идея, заголовок, содержание произведения, эпизод, смысловые части, композиция, сравнение, эпитет, олицетворение, метафора, лирика, эпос, образ);
- участвовать в обсуждении прослушанного/прочитанного произведения: строить монологическое и диалогическое высказывание с соблюдением норм русского литературного языка (норм произношения, словоупотребления, грамматики); устно и письменно формулировать простые выводы на основе прослушанного/прочитанного текста, подтверждать свой ответ примерами из текста;
- составлять план текста (вопросный, номинативный, цитатный), пересказывать (устно) подробно, выборочно, сжато (кратко), от лица героя, с изменением лица рассказчика, от третьего лица;
- читать по ролям с соблюдением норм произношения, расстановки ударения, инсценировать небольшие эпизоды из произведения;
- составлять устные и письменные высказывания на заданную тему по содержанию произведения (не менее 10 предложений), писать сочинения на заданную тему, используя разные типы речи (повествование, описание, рассуждение), корректировать собственный текст с учётом правильности, выразительности письменной речи;
- составлять краткий отзыв о прочитанном произведении по заданному алгоритму;
- сочинять по аналогии с прочитанным, составлять рассказ по иллюстрациям, от имени одного из героев, придумывать продолжение прочитанного произведения (не менее 10 предложений);
- использовать в соответствии с учебной задачей аппарат издания (обложку, оглавление, аннотацию, иллюстрации, предисловие, приложения, сноски, примечания);
- выбирать книги для самостоятельного чтения с учётом рекомендательного списка, используя картотеки, рассказывать о прочитанной книге;

- использовать справочную литературу, электронные образовательные и информационные ресурсы информационно-коммуникационной сети Интернет (в условиях контролируемого входа), для получения дополнительной информации в соответствии с учебной задачей.

**ТЕМАТИЧЕСКОЕ ПЛАНИРОВАНИЕ
1 КЛАСС**

№ п/п	Наименование разделов и тем учебного предмета	Количество часов	Основное программное содержание	Основные виды деятельности обучающихся	Средства реализации воспитательного потенциала урока	Электронные (цифровые) образовательные ресурсы
Раздел 1. Обучение грамоте.						
1.1	Развитие речи	4	Составление небольших рассказов на основе возможных игр, занятий. Участие в диалоге. Понимание текста при его прослушивании	Работа с серией сюжетных картинок, выстроенных в правильной последовательности: анализ представленных событий, обсуждение сюжета, составление устного рассказа с порой на картинки. Совместная работа по составлению небольших рассказов повествовательного характера (например, рассказ об играх и т. д.). Учебный диалог по результатам совместного составления рассказов, объяснение уместности или неуместности использования тех или иных речевых средств, участие в диалоге, высказывание и обоснование своей точки зрения. Слушание текста, понимание текста при его прослушивании	- установление доверительных отношений между учителем и его учениками, способствующих активизации познавательной деятельности обучающихся; - побуждение школьников соблюдать на уроке общепринятые нормы поведения, правила общения со старшими (учителями) и сверстниками (школьниками), принципы учебной дисциплины и самоорганизации;	ООО «Издательство «Академкнига» https://akademkniga.ru/?ysclid=llesa2azwk535049581
1.2	Фонетика	4	Звуки речи. Единство звукового состава слова и его значения	Игровые упражнения и задания «Скажи так, как я», «Есть ли в слове заданный звук?» на отработку умения воспроизводить заданный учителем образец интонационного выделения звука	- привлечение внимания школьников к ценностному аспекту изучаемых на уроках явлений, - использование	ООО «Издательство «Академкнига» https://akademkniga.ru/?ysclid=llesa2

				<p>в слове. Упражнение в подборе слов с заданным звуком. Работа с моделями слов: выбрать нужную модель в зависимости от места заданного звука в слове (начало, середина, конец слова). Совместная работа: группировка слов по первому звуку (по последнему звуку), по наличию близких в акустико-артикуляционном отношении звуков. Игра «Живые звуки»: моделирование звукового состава слова в игровых ситуациях. Дифференцированное задание: соотнесение слов с соответствующими моделями</p>	<p>воспитательных возможностей содержания учебного предмета через подбор соответствующих текстов для чтения; - использование воспитательных возможностей содержания учебного предмета через подбор соответствующих проблемных ситуаций для обсуждения в классе; - применение на уроке интеллектуальных игр, стимулирующих познавательную мотивацию младших школьников; - применение на уроке дидактического театра, где полученные на уроке знания обыгрываются в театральных постановках; - применение на уроке групповой работы, которая учит школьников командной работе и взаимодействию с другими детьми; - применение на уроке</p>	<p>azwk535049581</p>
1.3	Чтение	84	<p>Формирование навыка слогового чтения (ориентация на букву, обозначающую гласный звук). Плавное слоговое чтение и чтение целыми словами со скоростью, соответствующей индивидуальному темпу. Осознанное чтение слов, словосочетаний,</p>	<p>Упражнение в чтении вслух (использовать слоговое плавное чтение с переходом на чтение словами без пропусков и перестановок букв и слогов). Упражнение: соотнесение прочитанного слога с картинкой, в названии которой есть этот слог. Упражнение на соотнесение прочитанных слов с картинками, на которых изображены соответствующие предметы. Работа в парах: соединение начала и конца предложения из нескольких предложенных</p>	<p>школьников; - применение на уроке дидактического театра, где полученные на уроке знания обыгрываются в театральных постановках; - применение на уроке групповой работы, которая учит школьников командной работе и взаимодействию с другими детьми; - применение на уроке</p>	<p>ООО «Издательство «Академкнига» https://akademkniga.ru/?ysclid=11esa2azwk535049581</p>

		<p>предложений. Чтение с интонациями и паузами в соответствии со знаками препинания. Развитие осознанности и выразительности чтения на материале небольших текстов и стихотворений. Знакомство с орфоэпическим чтением (при переходе к чтению целыми словами). Орфографическое чтение (проговаривание) как средство самоконтроля при письме под диктовку и при списывании</p>	<p>вариантов. Игровое упражнение «Заверши предложение»: отработка умения завершать прочитанные незаконченные предложения с опорой на общий смысл предложения, подбирать пропущенные в предложении слова, ориентируясь на смысл предложения. Упражнение: соотносить прочитанные предложения с нужным рисунком, который передаёт содержание предложения. Совместная работа: ответы на вопросы по прочитанному тексту, отработка умения находить содержащуюся в тексте информацию. Творческая работа: дорисовывание картинки в соответствии с прочитанным (отрабатывается умение осознавать смысл прочитанного предложения/текста). Совместная работа: чтение предложений и небольших текстов с интонациями и паузами в соответствии со знаками препинания после предварительного обсуждения того, на что нужно обратить внимание при чтении. Рассказ учителя о важности двух</p>	<p>работы в парах, которая учит школьников командной работе и взаимодействию с другими детьми; - включение в урок игровых процедур, которые помогают поддержать мотивацию обучающихся к получению знаний, налаживанию позитивных межличностных отношений в классе, помогают установлению доброжелательной атмосферы во время урока; - создание ситуация успеха для всех обучающихся как эффективного средства воспитания положительного отношения к учению; - выстраивание взаимоотношений субъектов деятельности на уроке как отношений субъектов единой совместной деятельности, обеспечиваемой общими</p>	
--	--	---	--	--	--

				<p>видов чтения: орфографического и орфоэпического, о целях этих двух видов чтения.</p> <p>Практическая работа: овладение орфоэпическим чтением.</p> <p>Работа в парах: тренировка в выразительном чтении</p>	<p>активными интеллектуальными усилиями;</p>	
Итого по разделу		92				
Раздел 2. Систематический курс						
2.1	Сказка народная (фольклорная) и литературная (авторская)	6	<p>Восприятие текста произведений художественной литературы и устного народного творчества.</p> <p>Фольклорная и литературная (авторская) сказка: сходство и различия.</p> <p>Реальность и волшебство в сказке. Событийная сторона сказок: последовательность событий в фольклорной (народной) и литературной (авторской) сказке.</p> <p>Отражение сюжета в иллюстрациях.</p> <p>Герои сказочных произведений.</p>	<p>Слушание чтения учителем фольклорных произведений и литературных (авторских).</p> <p>Учебный диалог: обсуждение вопросов – какова тема сказки, кто её герои, что произошло (что происходило) в сказке.</p> <p>Задание на формулирование предложений с использованием вопросительного слова с учётом фактического содержания текста (где? как? когда? почему?).</p> <p>Упражнение в самостоятельном чтении вслух целыми словами с постепенным увеличением скорости чтения (в соответствии с индивидуальными возможностями учащегося).</p> <p>Смысловое чтение народных (фольклорных) и литературных (авторских) сказок. Например, русские народные сказки: «Лиса и рак», «Лисица и тетерев», «Рукавичка», литературные (авторские) сказки: К. Д.</p>	<p>- установление доверительных отношений между учителем и его учениками, способствующих активизации познавательной деятельности обучающихся;</p> <p>- побуждение школьников соблюдать на уроке общепринятые нормы поведения, правила общения со старшими (учителями) и сверстниками (школьниками), принципы учебной дисциплины и самоорганизации;</p> <p>- привлечение внимания школьников к ценностному аспекту изучаемых на уроках</p>	<p>ООО «Издательство «Академкнига»</p> <p>https://akademkniga.ru/?ysclid=llesa2azwk535049581</p>

			<p>Нравственные ценности в русских народных и литературных (авторских) сказках, поступки, отражающие нравственные качества (отношение к природе, людям, предметам)</p>	<p>Ушинский. «Петух и собака», В. Г. Сутеев. «Кораблик», «Под грибом» Е, Чарушин «Теремок». Работа с текстом произведения: поиск описания героев сказки, характеристика героя с использованием примеров из текста.</p> <p>Воображаемая ситуация: представление, как бы изменилась сказка, если бы её герои были другими. Например, лиса – добрая, а волк – умный.</p> <p>Дифференцированная работа: упражнение в чтении по ролям.</p> <p>Работа в парах: сравнение литературных (авторских) и народных (фольклорных) сказок: сходство и различия тем, героев, событий.</p> <p>Коллективная работа: восстановление последовательности событий сказки с опорой на иллюстрацию (рисунок).</p> <p>Пересказ (устно) сказки с соблюдением последовательности событий с опорой на иллюстрации (рисунки).</p> <p>Учебный диалог: определение нравственного содержания прочитанного произведения и ответ на вопрос «Чему учит сказка?», объяснение смысла</p>	<p>явлений,</p> <ul style="list-style-type: none"> - использование воспитательных возможностей содержания учебного предмета через подбор соответствующих текстов для чтения; - использование воспитательных возможностей содержания учебного предмета через подбор соответствующих проблемных ситуаций для обсуждения в классе; - применение на уроке интеллектуальных игр, стимулирующих познавательную мотивацию младших школьников; - применение на уроке групповой работы, которая учит школьников командной работе и взаимодействию с другими детьми; - применение на уроке работы в парах, которая учит школьников командной работе и взаимодействию с 	
--	--	--	--	--	---	--

				<p>пословиц, которые встречаются в тексте сказки, отражают её идею или содержание. Творческое задание: коллективное придумывание продолжения текста сказки по предложенному началу (не менее 3 предложений). Группировка книг с фольклорными (народными) и литературными (авторскими) сказками, называть и аргументировать выбор книги, рассказывать о самостоятельно прочитанной книге, ориентируясь на обложку, иллюстрации, оглавление. Дифференцированная работа: работа в парах по заполнению таблицы, проверка работы под руководством учителя.</p> <table border="1" data-bbox="963 895 1382 962"> <tr> <td>Народные (фольклорные) сказки</td> <td>Литературные (авторские) сказки</td> </tr> <tr> <td></td> <td></td> </tr> </table>	Народные (фольклорные) сказки	Литературные (авторские) сказки			<p>другими детьми; - включение в урок игровых процедур, которые помогают поддержать мотивацию обучающихся к получению знаний, налаживанию позитивных межличностных отношений в классе, помогают установлению доброжелательной атмосферы во время урока; - создание ситуация успеха для всех обучающихся как эффективного средства воспитания положительного отношения к учению;</p>	
Народные (фольклорные) сказки	Литературные (авторские) сказки									
2.2	Произведения о детях и для детей	8	<p>Понятие «тема произведения» (общее представление): чему посвящено, о чём рассказывает. Главная мысль произведения: его основная идея (чему учит? какие качества воспитывает?).</p>	<p>Упражнение в чтении вслух разножанровых произведений о детях (использовать слоговое плавное чтение с переходом на чтение словами без пропусков и перестановок букв и слогов). Например: К. Д. Ушинский. «Худому, кто добра не делает никому», Л. Н. Толстой. «Косточка», Е. А. Пермяк. «Торопливый ножик», В. А. Осеева. «Три товарища», А. Л.</p>	<p>- побуждение школьников соблюдать на уроке общепринятые нормы поведения, правила общения со старшими (учителями) и сверстниками (школьниками), принципы учебной дисциплины и самоорганизации; - использование</p>	<p>Электронный образовательный ресурс «Учим стихи. Начальное общее образование. Литературное чтение», АО Издательство «Просвещение» https://prosv.ru/</p>				

		<p>Произведения одной темы, но разных жанров: рассказ, стихотворение (общее представление на примере произведений К. Д. Ушинского, Л. Н. Толстого, Е. А. Пермяка, В. А. Осеевой, А. Л. Барто, Ю. И. Ермолаева, и др.).</p> <p>Характеристика героя произведения, общая оценка поступков.</p> <p>Понимание заголовка произведения, его соотношения с содержанием произведения и его идей. Осознание нравственно-этических понятий: друг, дружба, забота, труд, взаимопомощь</p>	<p>Барто. «Я – лишний», Ю. И. Ермолаев. «Лучший друг», М.С.Пляцковский «Сердитый дог Буль», «Помощник», Е.А.Благинина «Подарок», В.Н.Орлов «Кто кого?», «Если дружкой дорожить...», Р.С.Сеф «Совет».</p> <p>Беседа по выявлению понимания прочитанного произведения: ответы на вопросы о впечатлении от произведения, определение темы (о детях) и главной мысли произведения, анализ заголовка. Работа с текстом произведения: читать по частям, характеризовать героя, отвечать на вопросы к тексту произведения, подтверждая ответ примерами из текста.</p> <p>Выразительное чтение по ролям диалогов героев.</p> <p>Учебный диалог: обсуждение прочитанного произведения, оценивание поступков героев произведений, осознание нравственно-этического содержания произведения, высказывание и аргументация своего мнения.</p> <p>Составление рассказа о герое по предложенному алгоритму.</p> <p>Упражнение в формулировании предложений с использованием</p>	<p>воспитательных возможностей содержания учебного предмета через подбор соответствующих текстов для чтения;</p> <ul style="list-style-type: none"> - применение на уроке интеллектуальных игр, стимулирующих познавательную мотивацию младших школьников; - применение на уроке дидактического театра, где полученные на уроке знания обыгрываются в театральных постановках; - применение на уроке групповой работы, которая учит школьников командной работе и взаимодействию с другими детьми; - применение на уроке работы в парах, которая учит школьников командной работе и взаимодействию с другими детьми; - включение в урок игровых процедур, которые помогают 	<p>ООО «Издательство «Академкнига»</p> <p>https://akademkniga.ru/?ysclid=l1esa2azwk535049581</p>
--	--	--	--	---	---

				<p>вопросительного слова с учётом фактического содержания текста (где? как? когда? почему?). Задание на восстановление последовательности событий в прочитанных произведениях. Пересказ (устно) содержания произведения с опорой на вопросы и на предложенный план. Работа в парах: сравнение предложенных учителем произведений по указанным критериям и заполнение таблицы. Проверка работы по готовому образцу.</p> <table border="1"> <thead> <tr> <th>Фамилия автора</th> <th>Заголовок</th> <th>Жанр</th> <th>Тема</th> <th>Герои</th> </tr> </thead> <tbody> <tr> <td></td> <td></td> <td></td> <td></td> <td></td> </tr> </tbody> </table> <p>Работа по группам с книгами о детях: рассматривание, чтение заголовка и автора произведения, нахождение указанного произведения, ориентируясь на содержание (оглавление). Выбор книги для самостоятельного чтения по совету взрослого или с учётом рекомендательного списка. Рассказ о прочитанной книге (произведении): составление высказывания о содержании (не менее 2 предложений)</p>	Фамилия автора	Заголовок	Жанр	Тема	Герои						<p>поддержать мотивацию обучающихся к получению знаний, налаживанию позитивных межличностных отношений в классе, помогают установлению доброжелательной атмосферы во время урока; - создание ситуация успеха для всех обучающихся как эффективного средства воспитания положительного отношения к учению;</p>	
Фамилия автора	Заголовок	Жанр	Тема	Герои												
2.3	Произведения о родной природе	6	Восприятие и самостоятельное чтение поэтических	Слушание и чтение поэтических описаний картин природы (пейзажной лирики).	- установление доверительных отношений между	Электронный образовательный ресурс «Учим										

		<p>произведений о природе (на примере доступных произведений А.К. Толстого, А. Н. Плещеева, Е. Ф. Трутневой, С. Я. Маршака). Тема поэтических произведений: звуки и краски природы, времена года, человек и природа; Родина, природа родного края. Особенности стихотворной речи, сравнение с прозаической: рифма, ритм (практическое ознакомление). Настроение, которое рождает поэтическое произведение. Отражение нравственной идеи в произведении: любовь к Родине, природе родного края. Иллюстрация к произведению как отражение</p>	<p>Беседа по выявлению понимания настроения, переданного автором (радость, грусть, удивление и др.), определение темы стихотворных произведений. Работа с текстом произведения: различение на слух стихотворного и нестихотворного текста, определение особенностей стихотворной речи (ритм, созвучные слова (рифма), нахождение слов и словосочетаний, которые определяют звуковой рисунок текста (например, «слышать» в тексте звуки весны, «журчание воды», «треск и грохот ледохода»)). Анализ стихотворного текста, составление интонационного рисунка с опорой на знаки препинания. Выразительное чтение стихотворений с опорой на интонационный рисунок. Сравнение произведений на одну тему разных авторов: А. Н. Майков. «Ласточка примчалась...», А. Н. Плещеев. «Травка зеленеет...». Учебный диалог о своих впечатлениях, эстетическом восприятии прослушанных произведений и составление</p>	<p>учителем и его учениками, способствующих активизации познавательной деятельности обучающихся; - побуждение школьников соблюдать на уроке общепринятые нормы поведения, правила общения со старшими (учителями) и сверстниками (школьниками), принципы учебной дисциплины и самоорганизации; - привлечение внимания школьников к ценностному аспекту изучаемых на уроках явлений, - использование воспитательных возможностей содержания учебного предмета через подбор соответствующих текстов для чтения; - применение на уроке интеллектуальных игр, стимулирующих познавательную</p>	<p>стихи. Начальное общее образование. Литературное чтение», АО Издательство «Просвещение» https://prosv.ru/ ООО «Издательство «Академкнига» https://akademkniga.ru/?ysclid=11esa2azwk535049581</p>
--	--	--	---	--	--

			<p>эмоционального отклика на произведение. Роль интонации при выразительном чтении.</p> <p>Интонационный рисунок выразительного чтения: ритм, темп, сила голоса.</p>	<p>высказывания (не менее 3 предложений).</p> <p>Рассматривание репродукций картин и характеристика зрительных образов, переданных в художественном произведении.</p> <p>Например, И. Э. Грабарь. «Март», «Иней. Восход солнца», А. А. Рылов. «Цветистый луг», И. И. Шишкин. «Рожь», В. Д. Поленов. «Золотая осень», И. И. Левитан. «Осень» и др. Чтение наизусть стихотворений о родной природе (не менее 2).</p> <p>Учебный диалог: обсуждение значения выражений «Родина-мать», «Родина любимая – что мать родная», осознание нравственно-этических понятий, обогащение духовно-нравственного опыта учащихся: заботливое отношение к родным в семье, внимание и любовь к ним.</p> <p>Выразительное чтение стихотворений с выделением ключевых слов, с соблюдением норм произношения.</p> <p>Рассказ по предложенному плану о своём родном крае, городе, селе, о своих чувствах к месту. Задания на проверку знания названия страны, в которой мы живём, её столицы. Работа в парах: заполнение схемы, проверка и</p>	<p>мотивацию младших школьников;</p> <ul style="list-style-type: none"> - применение на уроке дидактического театра, где полученные на уроке знания обыгрываются в театральных постановках; - применение на уроке групповой работы, которая учит школьников командной работе и взаимодействию с другими детьми; - применение на уроке работы в парах, которая учит школьников командной работе и взаимодействию с другими детьми; - включение в урок игровых процедур, которые помогают поддержать мотивацию обучающихся к получению знаний, налаживанию позитивных межличностных отношений в классе, помогают установлению доброжелательной атмосферы во время 	
--	--	--	--	---	---	--

				<p>оценка своих результатов. Чтение наизусть с соблюдением интонационного рисунка произведения (не менее 2 произведений по выбору). Самостоятельное чтение книг, выбранных по теме «О Родине, о семье» с учётом рекомендованного списка, представление (рассказ) о прочитанном произведении по предложенному алгоритму. Выбор книги по теме «Произведения о родной природе» с учётом рекомендованного списка. Работа с книгами: рассматривание, самостоятельное чтение, представление прочитанного произведения. Составление списка авторов, которые писали о природе (с помощью учителя).</p>	<p>урока; - создание ситуация успеха для всех обучающихся как эффективного средства воспитания положительного отношения к учению; - использование возможности оценки, коллективной оценки и самооценки как способа мотивации ученика, развития таких качеств, как стремление учиться, самосовершенствоваться , объективно анализировать и оценивать свою деятельность, стимулировать познание;</p>	
2.4	Устное народное творчество – малые фольклорные жанры.	4	<p>Многообразие малых жанров устного народного творчества: потешка, загадка, пословица, их назначение (веселить, потешать, играть, поучать). Особенности</p>	<p>Упражнение в чтении вслух (использовать слоговое плавное чтение с переходом на чтение словами без пропусков и перестановок букв и слогов), соблюдение норм произношения, расстановка ударений при выразительном чтении. Анализ потешек, считалок, загадок: поиск ключевых слов, помогающих охарактеризовать</p>	<p>- привлечение внимания школьников к ценностному аспекту изучаемых на уроках явлений, - применение на уроке интеллектуальных игр, стимулирующих познавательную мотивацию младших школьников;</p>	<p>ООО «Издательство «Академкнига» https://akademkniga.ru/?ysclid=11esa2azwk535049581</p>

			<p>разных малых фольклорных жанров. Потешка – игровой народный фольклор. Загадки – средство воспитания живости ума, сообразительности. Пословицы – проявление народной мудрости, средство воспитания понимания жизненных правил.</p>	<p>жанр произведения и назвать его (не менее шести произведений). Учебный диалог: объяснение смысла пословиц, соотнесение их с содержанием произведения. Разыгрывание в совместной деятельности небольших диалогов с учётом поставленной цели (организация начала игры, веселить, потешать). Драматизация потешек. Игра «Вспомни и назови»: определение жанров прослушанных и прочитанных произведений: потешка, загадка, сказка, рассказ, стихотворение</p>	<p>- включение в урок игровых процедур, которые помогают поддержать мотивацию обучающихся к получению знаний, налаживанию позитивных межличностных отношений в классе, помогают установлению доброжелательной атмосферы во время урока;</p>	
2.5	Произведения о братьях наших меньших	7	<p>Животные – герои произведений. Цель и назначение произведений о взаимоотношениях человека и животных – воспитание добрых чувств и бережного отношения к животным. Виды текстов: художественный и научно-познавательный, их сравнение. Характеристика героя: описание его</p>	<p>Слушание произведений о животных. Например, произведения Чуковского «Про Томку», В.В. Бианки «Лис и Мышонок». Беседа по выявлению понимания прослушанного произведения, ответы на вопросы о впечатлении от произведения. Самостоятельное чтение произведений о животных, различение прозаического и стихотворного текстов. Учебный диалог по обсуждению прочитанного произведения: определение темы и главной мысли, осознание нравственно-этического содержания</p>	<p>- установление доверительных отношений между учителем и его учениками, способствующих активизации познавательной деятельности обучающихся;</p> <p>- побуждение школьников соблюдать на уроке общепринятые нормы поведения, правила общения со старшими (учителями) и сверстниками (школьниками),</p>	<p>Электронный образовательный ресурс «Учим стихи. Начальное общее образование. Литературное чтение», АО Издательство «Просвещение» https://prosv.ru/</p> <p>ООО «Издательство «Академкнига» https://akademkniga.ru/?ysclid=llsa2azwk535049581</p>

			<p>внешности, действий. Осознание нравственно-этических понятий: любовь и забота о животных.</p>	<p>произведения (любовь и забота о братьях наших меньших, бережное отношение к природе). Работа с текстом: нахождение в тексте слов, характеризующих героя (внешность, поступки) в произведениях разных авторов: Например, Н. И. Сладков. «Лисица и Ёж», М. М. Пришвин. «Ёж», В.А.Осеева «Плохо», С.В.Михалков «Трезор».</p> <p>Упражнение на восстановление последовательности событий в произведении: чтение по частям, придумывание заголовка к каждой части, составление плана (под руководством учителя).</p> <p>Пересказ (устно) содержания произведения с соблюдением последовательности событий с опорой на ключевые слова.</p> <p>Работа с текстом произведения: характеристика героев.</p> <p>Задание на сравнение художественного и научно-познавательного текстов: сходство и различия, цель создания, формулировка вопросов к фактическому содержанию текста.</p> <p>Обращение к справочной литературе для расширения своих знаний и получения дополнительной информации о</p>	<p>принципы учебной дисциплины и самоорганизации;</p> <ul style="list-style-type: none"> - привлечение внимания школьников к ценностному аспекту изучаемых на уроках явлений, - использование воспитательных возможностей содержания учебного предмета через подбор соответствующих текстов для чтения; - применение на уроке интеллектуальных игр, стимулирующих познавательную мотивацию младших школьников; - применение на уроке дидактического театра, где полученные на уроке знания обыгрываются в театральных постановках; - применение на уроке групповой работы, которая учит школьников командной работе и взаимодействию с другими детьми; 	
--	--	--	--	---	---	--

				<p>животных. Составление высказывания (не менее 3 предложений) о своём отношении к животным, природе, сочинение рассказа о любимом питомце (собаке, кошке) с использованием рисунков. Работа в парах: сравнение предложенных произведений по автору, теме, главной мысли, заполнение таблицы. Проверка своей работы и оценка своей деятельности (по предложенным критериям).</p> <table border="1"> <thead> <tr> <th>Фамилия автора</th> <th>Заголовок</th> <th>Жанр</th> <th>Тема</th> <th>Герои</th> </tr> </thead> <tbody> <tr> <td></td> <td></td> <td></td> <td></td> <td></td> </tr> </tbody> </table> <p>Интерпретация произведения в творческой деятельности: инсценирование отдельных эпизодов, отрывков из произведений о животных. Составление выставки книг по изучаемой теме.</p>	Фамилия автора	Заголовок	Жанр	Тема	Герои						<p>- применение на уроке работы в парах, которая учит школьников командной работе и взаимодействию с другими детьми; - использование возможности оценки, коллективной оценки и самооценки как способа мотивации ученика, развития таких качеств, как стремление учиться, самосовершенствоваться , объективно анализировать и оценивать свою деятельность, стимулировать познание;</p>	
Фамилия автора	Заголовок	Жанр	Тема	Герои												
2.6	Произведения о маме	3	<p>Восприятие и самостоятельное чтение разножанровых произведений о маме (на примере произведений Е.А. Благиной, А.Л. Барто, А.В. Митяева). Осознание</p>	<p>Беседа по выявлению понимания прослушанного/прочитанного произведения, ответы на вопросы о впечатлении от произведения, понимание идеи произведения: любовь к своей семье, родным, Родине – самое дорогое и важное чувство в жизни человека. Например, слушание и чтение произведений Е.А. Благинин «Посидим в тишине», А.Л. Барто</p>	<p>- привлечение внимания школьников к ценностному аспекту изучаемых на уроках явлений, - использование воспитательных возможностей содержания учебного предмета через подбор соответствующих</p>	<p>Электронный образовательный ресурс «Учим стихи. Начальное общее образование. Литературное чтение», АО Издательство «Просвещение» https://prosv.ru/</p>										

			<p>нравственно-этических понятий: чувство любви как привязанность одного человека к другому (матери к ребёнку, детей к матери, близким), проявление любви и заботы о родных людях.</p>	<p>«Мама», А. В. Митяева «За что я люблю маму». Работа с текстом произведения: поиск и анализ ключевых слов, определяющих главную мысль произведения, объяснение заголовка Беседа на тему «Моя мама», передача своих впечатлений от прочитанного произведения в высказывании (не менее 3 предложений) или в рисунке. Задание на сравнение произведений на одну тему разных авторов: прозаическое или стихотворное, жанр (рассказ, стихотворение). Выразительное чтение стихотворений с опорой на интонационный рисунок.</p>	<p>текстов для чтения; - применение на уроке групповой работы, которая учит школьников командной работе и взаимодействию с другими детьми; - создание ситуация успеха для всех обучающихся как эффективного средства воспитания положительного отношения к учению;</p>	<p>ООО «Издательство «Академкнига» https://akademkniga.ru/?ysclid=llesa2azwk535049581</p>
2.7	Фольклорные и авторские произведения о чудесах и фантазии	4	<p>Способность автора произведения замечать чудесное в каждом жизненном проявлении, необычное в обычных явлениях окружающего мира. Сочетание в произведении реалистических событий с</p>	<p>Упражнение в чтении стихотворных произведений о чудесах и превращении, словесной игре и фантазии. Например, В. В. Лунин. «Я видела чудо», Р. С. Сеф. «Чудо», Б. В. Заходер. «Моя вообразилка», Ю. П. Мориц. «Сто фантазий». Работа с текстом произведения: выделение ключевых слов, которые определяют необычность, сказочность событий произведения, нахождение созвучных слов (рифм), наблюдение за ритмом</p>	<p>внимания школьников к ценностному аспекту изучаемых на уроках явлений, - использование воспитательных возможностей содержания учебного предмета через подбор соответствующих текстов для чтения; - применение на уроке дидактического театра, где полученные на уроке знания обыгрываются в</p>	<p>АО Издательство «Просвещение» https://prosv.ru/ ООО «Издательство «Академкнига» https://akademkniga.ru/?ysclid=llesa2azwk535049581</p>

			<p>необычными, сказочными, фантастическими</p>	<p>стихотворного текста, составление интонационного рисунка с опорой на знаки препинания, объяснение значения слова с использованием словаря.</p> <p>Беседа на тему «О каком чуде ты мечтаешь», передача своих впечатлений от прочитанного произведения в высказывании (не менее 3 предложений) или в рисунке.</p> <p>Задание на сравнение произведений на одну тему разных авторов: прозаическое или стихотворное, жанр (рассказ, стихотворение, сказка, загадка, скороговорка, потешка).</p> <p>Выразительное чтение стихотворений с опорой на интонационный рисунок.</p> <p>Задание на развитие творческого воображения: узнай зрительные образы, представленные в воображаемой ситуации (например, задание «Кто живёт в кляксах?», «Каких животных ты видишь в проплывающих облаках?»).</p> <p>Дифференцированная работа: определение фрагмента для устного словесного рисования, выделение слов, словосочетаний, отражающих содержание этого фрагмента.</p>	<p>театральных постановках;</p> <ul style="list-style-type: none"> - применение на уроке групповой работы, которая учит школьников командной работе и взаимодействию с другими детьми; - создание ситуация успеха для всех обучающихся как эффективного средства воспитания положительного отношения к учению; 	
--	--	--	--	--	--	--

2.8	Библиографическая культура (работа с детской книгой) Обобщение и контроль	2	Представление о том, что книга – источник необходимых знаний. Обложка, оглавление, иллюстрации – элементы ориентировки в книге. Умение использовать тематический каталог при выборе книг в библиотеке.	Экскурсия в библиотеку, нахождение книги по определённой теме. Участие в беседе: обсуждение важности чтения для развития и обучения, использование изученных понятий в диалоге. Группировка книг по изученным разделам и темам. Поиск необходимой информации в словарях и справочниках об авторах изученных произведений. Рассказ о своих любимых книгах по предложенному алгоритму. Рекомендации по летнему чтению, оформление дневника читателя.	- выстраивание взаимоотношений субъектов деятельности на уроке как отношений субъектов единой совместной деятельности, обеспечиваемой общими активными интеллектуальными усилиями; - индивидуализация деятельности каждого учащегося в ее объеме, уровне трудности и оформлении;	ООО «Издательство «Академкнига» https://akademkniga.ru/?ysclid=llesa2azwk535049581
Итого по разделу		40				
Общее количество часов по программе		132				

2 КЛАСС

№ п/п	Наименование разделов и тем учебного предмета	Количество часов	Основное программное содержание	Основные виды деятельности обучающихся	Средства реализации воспитательного потенциала урока	Электронные (цифровые) образовательные ресурсы
1.	О нашей Родине	6	<p>Круг чтения: произведения о Родине (на примере стихотворений И.С. Никитина, Ф.П. Савинова, А.А. Прокофьева). Патриотическое звучание произведений о родном крае и природе. Отражение в произведениях нравственно-этических понятий: любовь к Родине, родному краю, Отечеству. Анализ заголовка, соотнесение его с главной мыслью и идеей произведения. Отражение темы Родины в изобразительном искусстве (пейзажи</p>	<p>Учебный диалог: определение учебной задачи изучения произведений данного раздела. Слушание стихотворных произведений, оценка своей эмоциональной реакции на прослушанное произведение, определение темы (не менее 3 стихотворений): стихотворения И. С. Никитина «Русь», Ф. П. Савинова «Родина», А. А. Прокофьева «Родина». Участие в учебном диалоге: выделение и обсуждение главной мысли произведения – любовь к Родине неотделима от любви к родной земле и её природе. Работа с текстом произведения: читать отдельные строфы, задание на поисковое чтение: ответы на вопросы. Например: в чём раскрывается истинная красота родной земли? Беседа на тему «Родина бывает разная, но у всех она одна... (З. Н. Александрова)», составление своего высказывания по содержанию произведения (не менее 5 предложений).</p>	<p>- установление доверительных отношений между учителем и его учениками, способствующих привлечению внимания обучающихся к обсуждаемой на уроке информации;</p> <p>- использование воспитательных возможностей содержания учебного предмета через демонстрацию обучающимся примеров ответственного, гражданского поведения, проявления человеколюбия и добросердечности;</p> <p>- применение на уроке групповой работы, которая учит школьников командной работе и взаимодействию с</p>	<p>Электронный образовательный ресурс «Учим стихи. Начальное общее образование. Литературное чтение», АО Издательство «Просвещение» https://prosv.ru/</p> <p>ООО «Издательство «Академкнига» https://akademkniga.ru/?ysclid=11esa2azwk535049581</p>

			<p>И.И. Левитана, И.И. Шишкина, В.Д. Поленова и др.)</p> <p>Чтение вслух прозаических произведений по изучаемой теме. Распознавание прозаического и стихотворного произведений, сравнение произведений разных авторов на одну тему, заполнение таблицы, проверка результатов своей работы.</p> <table border="1"> <thead> <tr> <th>Автор</th> <th>Заголовок</th> <th>Жанр</th> <th>Тема</th> </tr> </thead> <tbody> <tr> <td></td> <td></td> <td></td> <td></td> </tr> </tbody> </table> <p>Задания на поисковое выборочное чтение: например, объяснение понятий «Родина», «Русь», «Отечество» с подтверждением своего ответа примерами из текста, нахождение значения слов в словаре (Русь, Родина, родные, род, Отечество). Выразительное чтение наизусть стихотворений о Родине (одно по выбору). Составление устного рассказа по репродукциям картин художников (И. И. Левитан, И. И. Шишкин, В. Д. Поленов и др.). Представление выставки книг, прочитанных летом, рассказ «Любимая книга».</p>	Автор	Заголовок	Жанр	Тема					<p>другими детьми; - использование возможности оценки, коллективной оценки и самооценки как способа мотивации ученика, развития таких качеств, как стремление учиться, самосовершенствоваться , объективно анализировать и оценивать свою деятельность, стимулировать познание; - создание ситуация успеха для всех обучающихся как эффективного средства воспитания положительного отношения к учению; - активизация самостоятельности и свободы индивидуальных проявлений обучающихся;</p>	
Автор	Заголовок	Жанр	Тема										
2.	Фольклор (устное народное творчество)	17	<p>Произведения малых жанров фольклора (потешки, считалки, пословицы, скороговорки,</p>	<p>Работа со схемой «Малые жанры фольклора»: заполнение, подбор примеров (на материале изученного в 1 классе).</p> <p>- побуждение школьников соблюдать на уроке общепринятые нормы поведения, правила общения со старшими (учителями) и сверстниками</p>	<p>ООО «Издательство «Академкнига» https://akademkniga.ru/?ysclid=11esa2azwk535049581</p>								

		<p>небылицы, загадки). Шуточные фольклорные произведения, скороговорки, небылицы. Особенности скороговорок, их роль в речи. Игра со словом, «перевёртыш событий» как основа построения небылиц. Ритм и счёт – основные средства выразительности и построения считалки. Народные песни, их особенности. Загадка как жанр фольклора, тематические группы загадок. Сказка – выражение народной мудрости, нравственная идея фольклорных сказок. Особенности</p>	<div data-bbox="969 161 1432 268" data-label="Diagram"> <pre> graph TD A[Малые жанры фольклора] --> B[] A --> C[] A --> D[] A --> E[] A --> F[] </pre> </div> <p>Участие в учебном диалоге: обсуждение значения пословицы, пословица как главная мысль произведения. Упражнение в чтении вслух целыми словами малых жанров фольклора: потешек, считалок, скороговорок, небылиц, загадок (по выбору). Групповая работа: чтение скороговорок с увеличением темпа, проведение конкурса «Лучший чтец скороговорок». Работа с текстом: анализ юмористических событий в небылицах, нахождение созвучных (рифмованных) слов. Упражнение в чтении народных песен с учётом их назначения (колыбельные – спокойно, медленно, чтобы убаюкать, хороводные – весело, радостно для передачи состояний разных явлений природы), выделение ключевых слов. Чтение загадок и объединение их по темам. Упражнение на распознавание отдельных малых жанров фольклора (потешка, пословица, загадка, считалка, небылица).</p>	<p>(школьниками), принципы учебной дисциплины и самоорганизации; - привлечение внимания школьников к ценностному аспекту изучаемых на уроках явлений, - применение на уроке дискуссий, которые дают учащимся возможность приобрести опыт ведения конструктивного диалога; - применение на уроке дидактического театра, где полученные на уроке знания обыгрываются в театральных постановках; - применение на уроке групповой работы, которая учит школьников командной работе и взаимодействию с другими детьми; - применение на уроке работы в парах, которая учит</p>	
--	--	---	--	---	--

		<p>сказок разного вида (о животных, бытовые, волшебные). Особенности сказок о животных: сказки народов России. Бытовая сказка: герои, место действия, особенности построения и языка. Диалог в сказке. Понятие о волшебной сказке (общее представление): наличие присказки, постоянные эпитеты, волшебные герои. Фольклорные произведения народов России: отражение в сказках народного быта и культуры.</p>	<p>Сочинение по аналогии небылиц, загадок, считалок. Чтение молча (про себя) небольших по объёму сказок о животных: например, «Зимовье зверей». Контроль восприятия произведения, прочитанного про себя: ответы на вопросы по фактическому содержанию текста. Сравнение сказок о животных народов России: тема, основная идея, герои. Слушание сказок, различение бытовой и волшебной сказки, характеристика особенностей каждой (на примере сказок: «Каша из топора», «У страха глаза велики», «Снегурочка»). Анализ структуры сказки: выделение присказки, нахождение завязки. Сравнение героев бытовых и волшебных сказок, нахождение и выразительное чтение диалогов. Работа с текстом сказок: определение последовательности событий, выделение опорных слов, составление плана произведения (номинативный). Пересказ (устно) текста произведения подробно (с учётом всех сюжетных линий). Задание на поисковое выборочное чтение: нахождение в тексте</p>	<p>школьников командной работе и взаимодействием с другими детьми; - активизация самостоятельности и свободы индивидуальных проявлений обучающихся; - создание ситуация успеха для всех обучающихся как эффективного средства воспитания положительного отношения к учению; - увеличение доли самостоятельной работы учащихся в процессе обучения, усиление роли умений и навыков самостоятельной организации учащимися своей учебно-познавательной деятельности; - использование возможности оценки, коллективной оценки и самооценки как способа мотивации ученика, развития таких качеств, как стремление учиться,</p>	
--	--	--	---	---	--

				<p>сказки национальных особенностей (например, имя героя, название жилища, предметов одежды и т. д.). Учебный диалог: обсуждение нравственно-этических понятий (о труде, дружбе, добре, семье) в фольклорных произведениях. Дифференцированная работа в группах: составление сценария народной сказки, определение фрагмента для чтения по ролям, освоение ролей для инсценирования, разучивание текста, представление отдельных эпизодов (драматизация) или всей сказки.</p>	<p>самосовершенствоваться, объективно анализировать и оценивать свою деятельность, стимулировать познание;</p>	
3.	Звуки и краски родной природы в разные времена года (осень)	11	<p>Тема природы в разные времена года (осень) в произведениях литературы. Формирование эстетического восприятия явлений природы (звуки, краски осени). Использование средств выразительности при описании природы: сравнение и эпитет.</p>	<p>Учебный диалог: знакомство с новым разделом, определение учебной задачи, обсуждение вопросов «О чём ты узнаешь?», «Чему ты будешь учиться?». Слушание стихотворных произведений: А. С. Пушкин. «Уж небо осенью дышало...», А. Н. Плещеев. «Осень», А. К. Толстой. «Осень. Обсыпается весь наш бедный сад», выражение своего отношения к пейзажной лирике. Обсуждение прослушанного произведения, ответ на вопрос: «Какое настроение вызывает произведение? Почему? С чем сравнивает поэт осенний лес?».</p>	<p>- привлечение внимания школьников к ценностному аспекту изучаемых на уроках явлений, - организация работы обучающихся с получаемой на уроке социально значимой информацией – инициирование ее обсуждения, высказывания учащимися своего мнения по ее поводу, выработки своего к ней отношения;</p>	<p>Электронный образовательный ресурс «Учим стихи. Начальное общее образование. Литературное чтение», АО Издательство «Просвещение» https://prosv.ru/ ООО «Издательство «Академкнига» https://akademkniga.ru/?ysclid=llesa2</p>

			<p>Настроение, которое создаёт пейзажная лирика (об осени). Отражение темы «Осенняя природа» в картинах художников (пейзаж): И.И. Левитана, В.Д. Поленова, А.И. Куинджи, И.И. Шишкина и др. и музыкальных произведениях композиторов.</p>	<p>Работа с текстом произведения: упражнение в нахождении сравнений и эпитетов, выделение в тексте слов, использованных в прямом и переносном значении, наблюдение за рифмой и ритмом стихотворения, объяснение образных слов и выражений, поиск значения слова по словарю. Выразительное чтение с интонационным выделением знаков препинания, с соблюдением орфоэпических и пунктуационных норм. Чтение про себя небольших по объёму прозаических произведений об осени, доступных для восприятия младшими школьниками: М. М. Пришвин. «Осеннее утро», Г. А. Скребицкий. «Четыре художника. Осень». Контроль восприятия произведения, прочитанного про себя: определение формы (прозаическое или стихотворное), ответы на вопросы по фактическому содержанию текста. Упражнение на сравнение произведений писателей на одну тему, определение понравившегося, объяснение своего выбора. Дифференцированное задание:</p>	<p>- использование воспитательных возможностей содержания учебного предмета через подбор соответствующих текстов для чтения; - применение на уроке групповой работы, которая учит школьников командной работе и взаимодействию с другими детьми; - применение на уроке работы в парах, которая учит школьников командной работе и взаимодействию с другими детьми; - увеличение доли самостоятельной работы учащихся в процессе обучения, усиление роли умений и навыков самостоятельной организации учащимися своей учебно-познавательной деятельности; - использование возможности оценки, коллективной оценки и</p>	<p>azwk535049581</p>
--	--	--	--	---	--	---

				<p>выборочный пересказ (устно) отдельного эпизода.</p> <p>Чтение наизусть стихотворения об осенней природе (1–2 по выбору). Рассмотрение репродукций картин художников (например, В. Д. Поленова «Осень в Абрамцево», И. И. Левитана «Золотая осень»), составление устного рассказа-описания по репродукциям картин художников и/или на основе личного опыта с использованием средств выразительности: сравнений, эпитетов.</p> <p>Выбор книги для самостоятельного чтения с учётом рекомендательного списка произведений об осени.</p>	<p>самооценки как способа мотивации ученика, развития таких качеств, как стремление учиться, самосовершенствоваться , объективно анализировать и оценивать свою деятельность, стимулировать познание;</p>	
4.	О детях и дружбе	13	<p>Тема дружбы в художественном произведении (расширение круга чтения: произведения Н.Н. Носова, В.А. Осеевой, В.В. Лунина и др.). Отражение в произведениях нравственно-этических понятий: дружба, терпение, уважение, помощь</p>	<p>Учебный диалог: знакомство с новым разделом, определение учебной задачи, обсуждение вопросов: «О чём ты узнаешь?», «Чему ты будешь учиться?».</p> <p>Чтение целыми словами без пропусков и перестановок, с постепенным переходом от чтения вслух к чтению про себя произведений о детях: А. Л. Барто. «Катя», Ю. И. Ермолаев. «Два пирожных», Е. А. Пермяк. «Две пословицы», Н. Н. Носов. «Заплатка», «На горке», В. В. Лунин. «Я и Вовка», В. А. Осеева. «Синие</p>	<p>- привлечение внимания школьников к ценностному аспекту изучаемых на уроках явлений,</p> <p>- организация работы обучающихся с получаемой на уроке социально значимой информацией – инициирование ее обсуждения, высказывания учащимися своего мнения по ее поводу,</p>	<p>Электронный образовательный ресурс «Учим стихи. Начальное общее образование. Литературное чтение», АО Издательство «Просвещение» https://prosv.ru/</p> <p>ООО «Издательство «Академкнига»</p>

		<p>друг другу. Главная мысль произведения (идея). Герой произведения (введение понятия «главный герой»), его характеристика (портрет), оценка поступков.</p>	<p>листья», Л.Н. Толстой. «Филиппок», В.Ю. Драгунский. «Тайное становится явным».</p> <p>Учебный диалог: определение темы и главной мысли произведения, соотнесение главной мысли с пословицей, подбор пословиц к тексту.</p> <p>Работа с текстом произведения (изучающее и поисковое выборочное чтение): ответы на вопросы, характеристика героя, установление взаимосвязи между характером героя и его поступками, нахождение описания героя, оценка его поступков (с опорой на текст).</p> <p>Упражнение на сравнение героев одного произведения по предложенному алгоритму.</p> <p>Обсуждение авторской позиции, выражение своего отношения к героям с подтверждением примерами из текста.</p> <p>Работа в парах: определение последовательности событий в произведении, составление вопросного плана текста с выделением эпизодов, обсуждение результатов деятельности.</p> <p>Подробный пересказ (устно) содержания произведения.</p> <p>Упражнение в умении формулировать вопрос по фактическому содержанию</p>	<p>выработки своего к ней отношения;</p> <ul style="list-style-type: none"> - использование воспитательных возможностей содержания учебного предмета через демонстрацию обучающимся примеров ответственного, гражданского поведения, проявления человеколюбия и добросердечности; - использование воспитательных возможностей содержания учебного предмета через подбор соответствующих текстов для чтения; - применение на уроке дискуссий, которые дают учащимся возможность приобрести опыт ведения конструктивного диалога; - применение на уроке групповой работы, которая учит школьников командной работе и взаимодействию с 	<p>https://akademkniga.ru/?ysclid=11esa2azwk535049581</p>
--	--	--	--	---	--

прочитанного произведения.
 Работа в группах: сравнение предложенных текстов художественных произведений (распознавание жанров), заполнение таблицы, проверка своего результата.


Автор	Заголовок	Жанр	Тема

Дифференцированная работа: пересказ (устно) текста произведения от третьего лица.
 Проверочная работа: демонстрация начитанности и сформированности специальных читательских умений: соотнесение фамилий авторов с заголовками произведений, определение тем указанных произведений, различение жанров произведения, нахождение ошибки в предложенной последовательности событий одного из произведений, приведение примеров пословиц на определённую тему и другие задания.
 Проверка своей работы по предложенному образцу.
 Составление выставки книг писателей на тему о детях, о дружбе.
 Рассказ о главном герое прочитанного произведения по

другими детьми;
 - применение на уроке работы в парах, которая учит школьников командной работе и взаимодействию с другими детьми;
 - выстраивание взаимоотношений субъектов деятельности на уроке как отношений субъектов единой совместной деятельности, обеспечиваемой общими активными интеллектуальными усилиями;
 - использование возможности оценки, коллективной оценки и самооценки как способа мотивации ученика, развития таких качеств, как стремление учиться, самосовершенствоваться, объективно анализировать и оценивать свою деятельность, стимулировать познание;

				предложенному алгоритму		
5.	Мир сказок	14	Расширение представлений о фольклорной (народной) и литературной (авторской) сказке: «бродячие» сюжеты. Определение фольклорной основы авторских сказок: сравнение сюжетов, героев, особенностей языка. Составление плана произведения: части текста, их главные темы. Иллюстрации, их значение в раскрытии содержания произведения.	Учебный диалог: знакомство с новым разделом, определение учебной задачи, обсуждение вопросов: «О чём ты узнаешь?», «Чему ты будешь учиться?». Упражнение в чтении целыми словами без пропусков и перестановок с постепенным переходом от чтения вслух к чтению про себя фольклорных и литературных сказок. Например, русская народная сказка «Золотая рыбка» и произведение А. С. Пушкина «Сказка о рыбаке и рыбке», русская народная сказка «Снегурочка» и произведение В. И. Даля «Девочка Снегурочка», народная сказка «Морозко» и сказка В.Ф. Одоевского «Мороз Иванович». Задание на сравнение фольклорной и литературной (авторской) сказки: нахождение признаков народной сказки, используемых в авторском произведении сказочного жанра. Учебный диалог: обсуждение ответов на вопросы учебника, приведение примеров из текста, установление сходств тем, героев, сюжетов, осознание понятия «бродячий» сюжет (без предъявления термина).	<ul style="list-style-type: none"> - привлечение внимания школьников к ценностному аспекту изучаемых на уроках явлений, - организация работы обучающихся с получаемой на уроке социально значимой информацией – инициирование ее обсуждения, высказывания учащимися своего мнения по ее поводу, выработки своего к ней отношения; - использование воспитательных возможностей содержания учебного предмета через демонстрацию обучающимся примеров ответственного, гражданского поведения, проявления человеколюбия и добросердечности; - использование воспитательных возможностей содержания учебного 	<p>ООО «Издательство «Академкнига» https://akademkniga.ru/?ysclid=llsa2azwk535049581</p>

			<p>Выполнение заданий при работе с текстом (изучающее и поисковое выборочное чтение): определение главной мысли сказки, соотнесение её с поговоркой, характеристика героя, установление взаимосвязи между характером героя и его поступками, описание характера героя, нахождение портрета героя. Работа с текстом произведения: определение последовательности событий в произведении, конструирование (моделирование) плана произведения: деление текста на смысловые части, определение эпизодов, выделение опорных слов для каждой части плана, озаглавливание части (формулировать вопрос или назывное предложение по каждой части текста).</p> <p>Упражнение на формулирование вопросов по фактическому содержанию прочитанного произведения.</p> <p>Пересказ (устно) содержания сказки выборочно.</p> <p>Упражнение на узнавание по иллюстрациям названия сказок.</p> <p>Работа в группах: выбор сказки, определение эпизода, распределение ролей, инсценирование отдельных частей</p>	<p>предмета через подбор соответствующих текстов для чтения;</p> <ul style="list-style-type: none"> - применение на уроке дискуссий, которые дают учащимся возможность приобрести опыт ведения конструктивного диалога; - применение на уроке групповой работы, которая учит школьников командной работе и взаимодействию с другими детьми; - применение на уроке работы в парах, которая учит школьников командной работе и взаимодействию с другими детьми; - выстраивание взаимоотношений субъектов деятельности на уроке как отношений субъектов единой совместной деятельности, обеспечиваемой общими активными интеллектуальными 	
--	--	--	---	--	--

				<p>произведения. Работа с книгами по теме «Сказки»: выбирать, называть, представлять книги с народными и авторскими сказками. Чтение книг с авторскими сказками: работа с предисловием, аннотацией, оглавлением, составление выставки книг по изучаемой теме. Работа со схемой: распознавание сказок (фольклорные и авторские), приведение примеров.</p>  <pre> graph TD A[Сказки] --> B[Фольклорные (народные)] A --> C[Литературные (авторские)] B --> D[Волшебные] B --> E[Бытовые] B --> F[О животных] </pre> <p>Поиск информации: получение дополнительной информации об авторах литературных сказок, представление своего сообщения в классе.</p>	<p>усилиями; - использование возможности оценки, коллективной оценки и самооценки как способа мотивации ученика, развития таких качеств, как стремление учиться, самосовершенствоваться, объективно анализировать и оценивать свою деятельность, стимулировать познание;</p>	
6.	Звуки и краски родной природы в разные времена года (зима)	16	Тема природы в разные времена года (зима) в произведениях литературы. Формирование эстетического восприятия явлений природы (звуки, краски зимы). Использование средств	<p>Учебный диалог: знакомство с новым разделом, определение учебной задачи, обсуждение вопросов: «О чём ты узнаешь?», «Чему ты будешь учиться?». Слушание стихотворных произведений о зимней природе: А. С. Пушкин. «Вот север, тучи нагоня...», С. А. Есенин. «Поёт зима – аукает...», Ф. И. Тютчев. «Чародейкою Зимой...», обсуждение эмоционального состояния при восприятии</p>	<p>- привлечение внимания школьников к ценностному аспекту изучаемых на уроках явлений, - организация работы обучающихся с получаемой на уроке социально значимой информацией – инициирование ее обсуждения, высказывания</p>	<p>Электронный образовательный ресурс «Учим стихи. Начальное общее образование. Литературное чтение», АО Издательство «Просвещение» https://prosv.ru/ ООО</p>

		<p>выразительности при описании природы: сравнение и эпитет. Настроение, которое создаёт пейзажная лирика (о зиме). Отражение темы «Природа зимой» в картинах художников (пейзаж): И.И. Левитана, В.Д. Поленова, А.И. Куинджи, И.И. Шишкина и музыкальных произведениях композиторов.</p>	<p>описанных картин природы. Чтение про себя небольших по объёму прозаических произведений о зиме, доступных для восприятия младшими школьниками. Например, И. С. Соколов-Микитов. «Зима в лесу». Контроль восприятия произведения, прочитанного про себя: ответы на вопросы по фактическому содержанию текста. Работа с текстом произведения: сравнение описаний зимней природы в стихотворных и повествовательных текстах, объяснение образных слов и выражений, работа со словарём: поиск значения незнакомых слов, нахождение в тексте сравнений и эпитетов, приведение примеров использования слов в прямом и переносном значении, определение особенностей стихотворного произведения (ритм, рифма). Чтение наизусть с интонационным выделением знаков препинания, с соблюдением орфоэпических и пунктуационных норм стихотворения о зимней природе (1–2 по выбору). Чтение произведений новогодней тематики, сравнение произведений писателей на одну тему, выбор</p>	<p>учащимися своего мнения по ее поводу, выработки своего к ней отношения; - использование воспитательных возможностей содержания учебного предмета через подбор соответствующих текстов для чтения; - применение на уроке групповой работы, которая учит школьников командной работе и взаимодействию с другими детьми; - применение на уроке работы в парах, которая учит школьников командной работе и взаимодействию с другими детьми; - увеличение доли самостоятельной работы учащихся в процессе обучения, усиление роли умений и навыков самостоятельной организации учащимися своей учебно-познавательной</p>	<p>«Издательство «Академкнига» https://akademkniga.ru/?ysclid=llsa2azwk535049581</p>
--	--	---	--	--	---

				<p>понравившегося, объяснение своего выбора.</p> <p>Рассматривание репродукций картин художников (И. И. Шишкин, А. М. Васнецов, И. Грабарь и др.), составление рассказа-описания на тему «Какие картины зимней природы мне нравятся?».</p> <p>Работа в группе: распределение обязанностей, выбор произведений для инсценирования и рассказывания наизусть, проведение новогоднего праздника в классе.</p>	<p>деятельности;</p> <p>- использование возможности оценки, коллективной оценки и самооценки как способа мотивации ученика, развития таких качеств, как стремление учиться, самосовершенствоваться , объективно анализировать и оценивать свою деятельность, стимулировать познание;</p>	
7.	О братьях наших меньших	14	<p>Жанровое многообразие произведений о животных (песни, загадки, сказки, басни, рассказы, стихотворения).</p> <p>Дружба людей и животных – тема литературы (произведения Е.И. Чарушина, В.В. Бианки, С.В. Михалкова, Б.С. Житкова, М.М. Пришвина и др.).</p> <p>Отражение образов животных в фольклоре (русские</p>	<p>Учебный диалог: знакомство с новым разделом, определение учебной задачи, обсуждение вопросов: «О чём ты узнаешь?», «Чему ты будешь учиться?».</p> <p>Слушание художественных произведений о животных и оценка своего эмоционального состояния при восприятии произведения. Например, стихотворение С. В. Михалкова «Мой щенок». Учебный диалог: обсуждение прослушанного произведения, ответ на вопрос: «Какова главная мысль произведения? Как автор описывает отношения людей и животных?», осознание идеи произведения о животных: забота</p>	<p>- побуждение школьников соблюдать на уроке общепринятые нормы поведения, правила общения со старшими (учителями) и сверстниками (школьниками), принципы учебной дисциплины и самоорганизации;</p> <p>- привлечение внимания школьников к ценностному аспекту изучаемых на уроках явлений,</p> <p>- организация работы обучающихся с получаемой на уроке</p>	<p>ООО «Издательство «Академкнига»</p> <p>https://akademkniga.ru/?ysclid=11esa2azwk535049581</p>

		<p>народные песни, загадки, сказки). Герои стихотворных и прозаических произведений о животных. Описание животных в художественном и научно-познавательном тексте. Нравственно-этические понятия: отношение человека к животным (любовь и забота). Особенности басни как жанра литературы, прозаические и стихотворные басни (на примере произведений И.А. Крылова, Л.Н. Толстого). Мораль басни как нравственный урок (поучение). Знакомство с художниками-иллюстраторами,</p>	<p>о животных требует ответственности, человек должен с заботой относиться к природе. Упражнение в чтении целыми словами без пропусков и перестановок, с постепенным переходом от чтения вслух к чтению про себя произведений о животных: В. В. Бианки. «Музыкант», Е. И. Чарушин. «Страшный рассказ», М. М. Пришвин. «Ребята и утята», Б. С. Житков. «Храбрый утёнок». Работа с текстом произведения: определение темы и главной мысли произведения, ответы на вопросы, использование поискового выборочного вида чтения, нахождение портрета героя, средств изображения героев и выражения их чувств, объяснение отношения автора к героям, поступкам. Задание на сравнение описания героя-животного в художественном и научно-познавательном тексте: сходство и различия, определение цели сообщения. Работа в парах: зададим друг другу вопросы по прослушанному (прочитанному) тексту. Работа с текстом произведения: определение последовательности</p>	<p>социально значимой информацией – инициирование ее обсуждения, высказывания учащимися своего мнения по ее поводу, выработки своего к ней отношения; - использование воспитательных возможностей содержания учебного предмета через подбор соответствующих текстов для чтения; - применение на уроке групповой работы, которая учит школьников командной работе и взаимодействию с другими детьми; - применение на уроке работы в парах, которая учит школьников командной работе и взаимодействию с другими детьми; - создание ситуация успеха для всех обучающихся как эффективного средства</p>	
--	--	---	---	---	--

			<p>анималистами (без использования термина): Е.И. Чарушин, В.В. Бианки</p>	<p>событий в произведении, составление или дополнение плана по данному началу. Пересказ (устно) текста произведения от лица героя. Знакомство с новым литературным жанром, чтение вслух басен И. А. Крылова «Лебедь, Щука и Рак», Л. Н. Толстого «Лев и мышь», сравнение формы: прозаическая или стихотворная. Учебный диалог: обсуждение героев, сюжета басни, нахождение морали (поучения). Задания на распознавание отдельных жанров художественной литературы (рассказы, басни, стихотворения, литературные сказки), сравнение произведений писателей на одну тему: называть понравившееся, объяснять свой выбор (составление высказывания из не менее 4 предложений). Работа в группе: разыгрывание небольших диалогов с выражением настроения героев. Создание небольших историй с героями прочитанных произведений (воображаемая ситуация). Проверочная работа: демонстрация начитанности и</p>	<p>воспитания положительного отношения к учению; - выстраивание взаимоотношений субъектов деятельности на уроке как отношений субъектов единой совместной деятельности, обеспечиваемой общими активными интеллектуальными усилиями; - индивидуализация деятельности каждого учащегося в ее объеме, уровне трудности и оформлении; - стимуляция и поддержка разнообразной познавательной активности ребенка, положительное эмоциональное подкрепление различных ее проявлений, создание условий для ее развития; - увеличение доли самостоятельной работы учащихся в процессе обучения, усиление роли умений и навыков</p>	
--	--	--	--	--	---	--

				<p>сформированности специальных читательских умений: выполнение проверочных заданий, проверка и оценка своей работы по предложенным критериям.</p> <p>Составление выставки книг писателей на тему о животных, рассказ о своей любимой книге по предложенному алгоритму.</p> <p>Творческая работа: составление сказки или рассказа с героем животным по аналогии. Например, сказочная история о лисе, ёжике.</p> <p>Поиск в справочной литературе дополнительной информации о художниках-иллюстраторах: В. И. Чарушине, В. В. Бианки.</p> <p>Дифференцированная работа в группе: выполнение коллективного проекта «Книжка-самоделка «Животные – герои произведений», представление его в классе.</p>	<p>самостоятельной организации учащимися своей учебно-познавательной деятельности;</p> <p>- использование возможности оценки, коллективной оценки и самооценки как способа мотивации ученика, развития таких качеств, как стремление учиться, самосовершенствоваться, объективно анализировать и оценивать свою деятельность, стимулировать познание;</p>	
8.	Звуки и краски родной природы в разные времена года (весна и лето)	17	<p>Тема природы в разные времена года (весна, лето) в произведениях литературы.</p> <p>Формирование эстетического восприятия явлений природы (звуки, краски весны, лета).</p>	<p>Учебный диалог: знакомство с новым разделом, определение учебной задачи, обсуждение вопросов: «О чём ты узнаешь?», «Чему ты будешь учиться?».</p> <p>Слушание стихотворных произведений: Ф. И. Тютчев. «Зима недаром злится...» И.З. Суриков. «Лето», выражение своего отношения к пейзажной лирике. Обсуждение</p>	<p>- привлечение внимания школьников к ценностному аспекту изучаемых на уроках явлений,</p> <p>- организация работы обучающихся с получаемой на уроке социально значимой информацией – инициирование ее</p>	<p>Электронный образовательный ресурс «Учим стихи. Начальное общее образование. Литературное чтение», АО Издательство «Просвещение» https://prosv.ru/</p>

		<p>Использование средств выразительности при описании природы: сравнение и эпитет. Настроение, которое создаёт пейзажная лирика (о весне и лете). Отражение тем «Весенняя природа», «Летняя природа» в картинах художников (пейзаж): И.И. Левитана, В.Д. Поленова, А.И. Куинджи, И.И. Шишкина и музыкальных произведениях композиторов.</p>	<p>прослушанного произведения: ответ на вопрос: «Какое настроение вызывает произведение? Почему? Каковы звуки весеннего леса?». Работа с текстом произведения: различение прозаического и стихотворного произведений, упражнение в нахождении сравнений и эпитетов, выделение в тексте слов, использованных в прямом и переносном значении, наблюдение за рифмой и ритмом стихотворения, нахождение образных слов и выражений, работа со словарём. Выразительное чтение с интонационным выделением знаков препинания, с соблюдением орфоэпических и пунктуационных норм. Чтение про себя небольших по объёму прозаических произведений о весне, доступных для восприятия младшими школьниками. Например, Г. А. Скребицкий. «Четыре художника. Весна», контроль восприятия произведения, прочитанного про себя: ответы на вопросы по фактическому содержанию текста. Дифференцированное задание: выборочный пересказ (устно) отдельного эпизода.</p>	<p>обсуждения, высказывания учащимися своего мнения по ее поводу, выработки своего к ней отношения;</p> <ul style="list-style-type: none"> - использование воспитательных возможностей содержания учебного предмета через подбор соответствующих текстов для чтения; - применение на уроке групповой работы, которая учит школьников командной работе и взаимодействию с другими детьми; - применение на уроке работы в парах, которая учит школьников командной работе и взаимодействию с другими детьми; - увеличение доли самостоятельной работы учащихся в процессе обучения, усиление роли умений и навыков самостоятельной организации учащимися 	<p>ООО «Издательство «Академкнига» https://akademkniga.ru/?ysclid=llesa2azwk535049581</p>
--	--	---	---	--	---

				<p>Сравнение произведений писателей на одну тему, определение понравившегося, объяснение своего выбора.</p> <p>Чтение наизусть стихотворения о весенней (летней) природе (1–2 по выбору).</p> <p>Рассматривание репродукций картин художников А. И. Куинджи, И. И. Левитана и др., составление устного рассказа-описания по репродукциям картин художников и/или на основе личного опыта.</p> <p>Выбор книги для самостоятельного чтения с учётом рекомендательного списка произведений о весенней природе.</p>	<p>своей учебно-познавательной деятельности;</p> <p>- использование возможности оценки, коллективной оценки и самооценки как способа мотивации ученика, развития таких качеств, как стремление учиться, самосовершенствоваться , объективно анализировать и оценивать свою деятельность,</p> <p>стимулировать познание;</p>	
9.	О наших близких, о семье	13	<p>Тема семьи, детства, взаимоотношений взрослых и детей в творчестве писателей и фольклорных произведениях.</p> <p>Отражение нравственных семейных ценностей в произведениях о семье: любовь и сопереживание, уважение и</p>	<p>Учебный диалог: знакомство с новым разделом, определение учебной задачи, обсуждение вопросов: «О чём ты узнаешь?», «Чему ты будешь учиться?».</p> <p>Чтение целыми словами без пропусков и перестановок, постепенно переходя от чтения вслух к чтению про себя произведений о детях: Л. Н. Толстой. «Отец и сыновья», В. А. Осеева. «Сыновья» и другие.</p> <p>Работа с текстом произведения: определение темы и главной мысли произведения, соотнесение главной мысли с пословицей,</p>	<p>школьников соблюдать на уроке общепринятые нормы поведения, правила общения со старшими (учителями) и сверстниками (школьниками), принципы учебной дисциплины и самоорганизации;</p> <p>- привлечение внимания школьников к ценностному аспекту изучаемых на уроках явлений,</p>	<p>Электронный образовательный ресурс «Учим стихи. Начальное общее образование. Литературное чтение», АО Издательство «Просвещение» https://prosv.ru/</p> <p>ООО «Издательство «Академкнига» https://akademknig</p>

		<p>внимание к старшему поколению, радость общения и защищённость в семье.</p> <p>Международный женский день, День Победы – темы художественных произведений</p>	<p>ответы на вопросы, используя изучающее и поисковое выборочное чтение.</p> <p>Характеристика героя: установление взаимосвязи между характером героя и его поступками, поиск описания героя, оценка его поступков, нахождение в тексте средств изображения героев и выражения их чувств, сравнение героев одного произведения по предложенному алгоритму.</p> <p>Чтение народных колыбельных песен и авторских произведений, их сравнение. Например, А. Н. Плещеев. «Песня матери».</p> <p>Работа в парах: определение последовательности событий в произведении, составление вопросного плана текста с выделением эпизодов, обсуждение результатов деятельности.</p> <p>Подробный пересказ (устно) содержания произведения.</p> <p>Упражнение в умении формулировать вопрос по фактическому содержанию прочитанного произведения.</p> <p>Работа с таблицей: сравнение текстов художественных произведений (распознавание жанров) и заполнение таблицы.</p>	<p>- организация работы обучающихся с получаемой на уроке социально значимой информацией – инициирование ее обсуждения, высказывания учащимися своего мнения по ее поводу, выработки своего к ней отношения;</p> <p>- применение на уроке групповой работы, которая учит школьников командной работе и взаимодействию с другими детьми;</p> <p>- применение на уроке работы в парах, которая учит школьников командной работе и взаимодействию с другими детьми;</p> <p>- создание ситуация успеха для всех обучающихся как эффективного средства воспитания положительного отношения к учению;</p> <p>- выстраивание</p>	<p>a.ru/?ysclid=11esa2azwk535049581</p>
--	--	---	--	---	---

				<table border="1"> <thead> <tr> <th>Автор</th> <th>Заголовок</th> <th>Жанр</th> <th>Тема</th> </tr> </thead> <tbody> <tr> <td></td> <td></td> <td></td> <td></td> </tr> </tbody> </table>				Автор	Заголовок	Жанр	Тема					взаимоотношений субъектов деятельности на уроке как отношений субъектов единой совместной деятельности, обеспечиваемой общими активными интеллектуальными усилиями; - стимуляция и поддержка разнообразной познавательной активности ребенка, положительное эмоциональное подкрепление различных ее проявлений,	
				Автор	Заголовок	Жанр	Тема										
			<p>Слушание и чтение произведений о Великой Отечественной войне: С. В. Михалков. «Быль для детей», С. А. Баруздин. «Салют», обсуждение авторской позиции, выражение своего отношения к героям с подтверждением примерами из текста.</p> <p>Составление выставки книг писателей на тему о детях, о дружбе, рассказ о героях прочитанных произведений по предложенному алгоритму.</p> <p>Работа в группах: составление сценария праздников «8 Марта», «9 Мая»: чтение наизусть произведений, исполнение песен, слушание музыки, посвящённой праздникам.</p> <p>Дифференцированная работа: подготовка сообщения о своих родных – участниках Великой Отечественной войны.</p>														
10.	Зарубежная литература	11	Литературная (авторская) сказка: зарубежные писатели-сказочники (Ш. Перро, Х.-К. Андерсен). Характеристика авторской сказки:	<p>Учебный диалог: знакомство с новым разделом, определение учебной задачи, обсуждение вопросов: «О чём ты узнаешь?», «Чему ты будешь учиться?».</p> <p>Упражнение в чтении произведений зарубежных писателей: Ш. Перро. «Кот в сапогах», Х.-К. Андерсен. «Пятеро</p>	- установление доверительных отношений между учителем и его учениками, способствующих активизации познавательной деятельности	<p>ООО «Издательство «Академкнига» https://akademkniga.ru/?ysclid=11esa2azwk535049581</p>											

		<p>герои, особенности построения и языка. Сходство тем и сюжетов сказок разных народов.</p> <p>Составление плана художественного произведения: части текста, их главные темы.</p> <p>Иллюстрации, их значение в раскрытии содержания произведения</p>	<p>из одного стручка».</p> <p>Характеристика героя: установление взаимосвязи между характером героя и его поступками, описание характера героя, нахождение портрета героя.</p> <p>Работа с текстом произведения: определение последовательности событий в произведении, конструирование (моделирование) плана произведения: деление текста на смысловые части, определение эпизодов, выделение опорных слов для каждой части плана, озаглавливание части (формулировать вопрос или назывное предложение по каждой части текста).</p> <p>Упражнение на формулирование вопросов по фактическому содержанию прочитанного произведения.</p> <p>Пересказ (устно) содержания сказки выборочно.</p> <p>Упражнение на узнавание по иллюстрациям названия сказок.</p> <p>Работа в группах: выбор сказки, определение эпизода, распределение ролей, инсценирование отдельных частей произведения.</p> <p>Работа со схемой: обобщение информации о писателях-сказочниках, работа со схемой.</p>	<p>обучающихся;</p> <ul style="list-style-type: none"> - организация работы обучающихся с получаемой на уроке социально значимой информацией – инициирование ее обсуждения, высказывания учащимися своего мнения по ее поводу, выработки своего к ней отношения; - применение на уроке интеллектуальных игр, стимулирующих познавательную мотивацию младших школьников; - применение на уроке дидактического театра, где полученные на уроке знания обыгрываются в театральных постановках; - использование возможности оценки, коллективной оценки и самооценки как способа мотивации ученика, развития таких качеств, как стремление учиться, самосовершенствоваться 	
--	--	---	--	--	--


				 <p>Составление выставки книг на тему «Зарубежные писатели». Ролевая игра: выполнение роли экскурсовода по выставке книг писателей-сказочников (рассказывание о книгах изучаемой тематики).</p>	, объективно анализировать и оценивать свою деятельность, стимулировать познание;	
11.	Библиографическая культура (работа с детской книгой и справочной литературой)	4	<p>Книга как источник необходимых знаний. Элементы книги: содержание или оглавление, аннотация, иллюстрация. Выбор книг на основе рекомендательного списка, тематические картотеки библиотеки. Книга учебная, художественная, справочная</p>	<p>Экскурсия в библиотеку, ориентировка в пространстве школьной библиотеки, работа с тематическим каталогом. Беседа с библиотекарем на тему важности чтения для обучения и развития. Выбор книги с учётом рекомендательного списка, по тематическому каталогу в библиотеке. Сравнение книг по теме, автору, заголовку, ориентировка в содержании книги/учебника по оглавлению, аннотации, предисловию, условным обозначениям. Рассказ о прочитанной книге с использованием изученных понятий. Составление списка прочитанных книг. Группировка книг по изученным разделам и темам.</p>	<p>- установление доверительных отношений между учителем и его учениками, способствующих активизации познавательной деятельности обучающихся;- создание ситуация успеха для всех обучающихся как эффективного средства воспитания положительного отношения к учению; - выстраивание взаимоотношений субъектов деятельности на уроке как отношений субъектов единой совместной деятельности, обеспечиваемой общими</p>	<p>ООО «Издательство «Академкнига» https://akademkniga.ru/?ysclid=llesa2azwk535049581</p>

				<p>Поиск необходимой информации в словарях и справочниках об авторах изученных произведений. Рассказ о своих любимых книгах по предложенному алгоритму. Рекомендации по летнему чтению, оформление дневника читателя.</p>	<p>активными интеллектуальными усилиями; - активизация самостоятельности и свободы индивидуальных проявлений обучающихся;</p>	
Общее количество часов по программе	136					


3 КЛАСС

№ п/п	Наименование разделов и тем учебного предмета	Количество часов	Основное программное содержание	Основные виды деятельности	Средства реализации воспитательного потенциала урока	Электронные (цифровые) образовательные ресурсы
1.	О Родине и её истории	8	Любовь к Родине и её история – важные темы произведений литературы. Чувство любви к Родине, сопричастность к прошлому и настоящему своей страны и родного края – главные идеи, нравственные ценности, выраженные в произведениях о Родине. Образ Родины в стихотворных и прозаических произведениях писателей и поэтов XIX и XX веков. Осознание нравственно-этических понятий: любовь к родной стороне, малой	Учебный диалог: работа с названием темы/раздела: прогнозирование содержания произведений в этом разделе, установление мотива изучения. Восприятие на слух поэтических и прозаических произведений, понимание их фактического содержания и ответы на вопросы по содержанию текста, осознание нравственно-этических понятий: любовь к родной стране и земле – на примере произведений о Родине. Например, К. Д. Ушинский. «Наше отечество», М. М. Пришвин. «Моя Родина», С. А. Васильев. «Россия» (в сокращении), Н.П. Кончаловская. «Наша древняя столица» (отрывки). Учебный диалог: обсуждение вопроса «С чего начинается Родина?», объяснение своей позиции, сравнение произведений, относящихся к одной теме, но разным жанрам. Работа с текстом произведения: анализ заголовка, определение	- установление доверительных отношений между учителем и его учениками, способствующих активизации познавательной деятельности обучающихся; - привлечение внимания школьников к ценностному аспекту изучаемых на уроках явлений, - использование воспитательных возможностей содержания учебного предмета через демонстрацию обучающимся примеров ответственного, гражданского поведения, проявления человеколюбия и добросердечности; - применение на уроке	Электронный образовательный ресурс «Учим стихи. Начальное общее образование. Литературное чтение», АО Издательство «Просвещение» https://prosv.ru/ ООО «Издательство «Академкнига» https://akademkniga.ru/?ysclid=11esa2azwk535049581 Библиотека ЦОК https://m.edsoo.ru/7f411a40

			<p>родине, гордость за красоту и величие своей Отчизны. Роль и особенности заголовка произведения. Репродукции картин как иллюстрации к произведениям о Родине. Использование средств выразительности при чтении вслух: интонация, темп, ритм, логические ударения.</p>	<p>темы, выделение главной мысли, осознание идеи текста, нахождение доказательства отражения мыслей и чувств автора. Упражнение в выразительном чтении, соблюдение интонационного рисунка (пауз, темпа, ритма, логических ударений) в соответствии с особенностями текста для передачи эмоционального настроения произведения. Наблюдение и рассматривание иллюстраций и репродукций картин, соотнесение их сюжета с соответствующими фрагментами текста: озаглавливание. Обсуждение вопросов, например: «Какие слова из произведения подходят для описания картины?», «Какие слова могли бы стать названием картины?». Составление рассказа-описания по иллюстрации или картине: пейзажи А. А. Рылова, И. И. Левитана, И. И. Шишкина, В. Д. Поленова (по выбору). Чтение наизусть стихотворения о Родине. Составление выставки книг на тему Родины и её истории.</p>	<p>дискуссий, которые дают учащимся возможность приобрести опыт ведения конструктивного диалога;</p> <ul style="list-style-type: none"> - применение на уроке групповой работы, которая учит школьников командной работе и взаимодействию с другими детьми; - использование возможности оценки, коллективной оценки и самооценки как способа мотивации ученика, развития таких качеств, как стремление учиться, самосовершенствоваться, объективно анализировать и оценивать свою деятельность, стимулировать познание; 	
2.	Фольклор (устное)	16	Расширение знаний о малых жанрах	Учебный диалог: работа с названием темы/раздела:	- установление доверительных	ООО

	<p>народное творчество)</p>	<p>фольклора (пословицы, потешки, считалки, небылицы, скороговорки, загадки). Знакомство с видами загадок. Пословицы народов России (значение, характеристика, нравственная основа). Книги и словари, созданные В.И. Далем. Активный словарь: образные слова, пословицы и поговорки, крылатые выражения в устной речи. Нравственные ценности в фольклорных произведениях народов России. Фольклорная сказка как отражение общечеловеческих ценностей и нравственных</p>	<p>прогнозирование содержания, установление мотива изучения. «Чтение» информации, представленной в схематическом виде, объяснение значения слова «фольклор», обобщение представлений о жанрах фольклора малой формы, работа со схемой «Назовите жанры. Приведите примеры».</p>  <p>Выразительное чтение (потешки, считалки, небылицы, скороговорки, пословицы, песни), используя интонацию, паузы, темп, ритм, логические ударения в соответствии с особенностями текста для передачи эмоционального настроения произведения. Беседа на тему: ценность произведений фольклора, их роль и значение в современной жизни. Учебный диалог: обсуждение вопросов: «Какие бывают загадки?», «Появляются ли загадки сейчас? Почему?», чтение загадок и их группировка по темам и видам. Работа в группе (совместная деятельность): сочинение загадок (по аналогии), проведение</p>	<p>отношений между учителем и его учениками, способствующих позитивному восприятию учащимися требований и просьб учителя, привлечению их внимания к обсуждаемой на уроке информации, активизации их познавательной деятельности; -установление доверительных отношений между учителем и его учениками, способствующих активизации познавательной деятельности обучающихся; -побуждение школьников соблюдать на уроке общепринятые нормы поведения, правила общения со старшими (учителями) и сверстниками (школьниками), принципы учебной дисциплины и</p>	<p>«Издательство «Академкнига» https://akademkniga.ru/?ysclid=11esa2azwk535049581 Библиотека ЦОК https://m.edsoo.ru/7f411a40</p>
--	-----------------------------	---	--	--	---

		<p>правил. Виды сказок (о животных, бытовые, волшебные). Художественные особенности сказок: построение (композиция), язык (лексика). Характеристика героя, волшебные помощники, иллюстрация как отражение сюжета волшебной сказки (например, картины В.М. Васнецова, иллюстрации И.Я. Билибина). Отражение в сказках народного быта и культуры. Составление плана сказки. Расширение представлений о народной песне. Чувства, которые рождают песни, темы песен. Описание картин природы как способ рассказать в</p>	<p>конкурса на лучшего знатока загадок. Задания на развитие речи: объяснение значения пословиц народов России, установление тем пословиц, сравнение пословиц на одну тему, упражнения на восстановление текста пословиц, соотнесение пословиц с текстом произведения (темой и главной мыслью), упражнения на обогащение речи образными словами, пословицами, оценка их значения в устной речи. Рассказ о В. И. Дале, знакомство с его книгами: выбор книг В. И. Даля, рассматривание их, чтение пословиц по определённой теме, составление высказывания о культурной значимости художественной литературы и фольклора с включением в собственную речь пословиц, крылатых выражений и других средств выразительности. Дифференцированное задание: подготовка сообщений о В.И. Дале, представление его сказок, написанных для детей. Работа со схемой: «чтение» информации, представленной в схематическом виде, обобщение представлений о видах сказок, выполнение задания «Вспомните и</p>	<p>самоорганизации; - организация работы обучающихся с получаемой на уроке социально значимой информацией – инициирование ее обсуждения, высказывания учащимися своего мнения по ее поводу, выработки своего к ней отношения; - использование воспитательных возможностей содержания учебного предмета через демонстрацию обучающимся примеров ответственного, гражданского поведения, проявления человеколюбия и добросердечности; - применение на уроке дидактического театра, где полученные на уроке знания обыгрываются в театральных постановках; - применение на уроке дискуссий,</p>	
--	--	--	--	--	--

			<p>песне о родной земле. Былина как народный песенный сказ о важном историческом событии. Фольклорные особенности жанра былин: язык (напевность исполнения, выразительность), характеристика главного героя (где жил, чем занимался, какими качествами обладал). Характеристика былин как героического песенного сказа, их особенности (тема, язык). Язык былин, устаревшие слова, их место в былине и представление в современной лексике. Репродукции картин как иллюстрации к эпизодам</p>	<p>назовите произведения».</p>  <pre> graph TD A[Сказки] --> B[Фольклорные] A --> C[Литературные] B --> D[Волшебные] B --> E[Бытовые] B --> F[О животных] </pre> <p>Чтение вслух и про себя фольклорных произведений (народных сказок), определение мотива и цели чтения, ответ на вопрос: «На какой вопрос хочу получить ответ, читая произведение?», различение реальных и сказочных событий в народных произведениях, определение фольклорной основы литературной сказки. На примере сказки «Иван-царевич и серый волк».</p> <p>Учебный диалог: осознание нравственно-этических норм: смелость, храбрость, доброта, трудолюбие, честность в народных и литературных (авторских) произведениях, нахождение особенностей сказок, определение их вида (бытовая, о животных, волшебная).</p> <p>Наблюдение за особенностями построения волшебной сказки (зачин, троекратные повторы, концовка), выделение смысловых частей сказки в соответствии с сюжетом, определение последовательности событий в</p>	<p>которые дают учащимся возможность приобрести опыт ведения конструктивного диалога;</p> <ul style="list-style-type: none"> - применение на уроке групповой работы, которая учит школьников командной работе и взаимодействию с другими детьми; - применение на уроке работы в парах, которая учит школьников командной работе и взаимодействию с другими детьми; - включение в урок игровых процедур, которые помогают поддержать мотивацию обучающихся к получению знаний, налаживанию позитивных межличностных отношений в классе, помогают установлению доброжелательной атмосферы во время урока; - инициирование 	
--	--	--	---	--	---	--

			<p>фольклорного произведения</p>	<p>произведении. Работа с текстом произведения: составление характеристики героя (описание внешнего вида, поступков, языка) с приведением примеров из текста, нахождение языковых особенностей народных произведений (лексика, сказочные выражения), составление номинативного плана текста, используя назывные предложения. Упражнение в составлении вопросов к произведению. Пересказ (устно) содержания подробно. Работа с иллюстрациями и картинками: рассматривание репродукций картин И. Я. Билибина, В. М. Васнецова, нахождение соответствующего эпизода к картинкам художников, составление устного рассказа-описания. Творческая работа: сочинение сказки по аналогии с прочитанными/прослушанными произведениями. Работа в группе: составление сценария сказки, распределение ролей, подготовка декораций и костюмов (масок), инсценирование. Дифференцированная работа: подготовка мини-проекта «По</p>	<p>и поддержка исследовательской деятельности школьников в рамках реализации ими групповых исследовательских проектов, что дает обучающимся возможность приобрести навык самостоятельного решения теоретической проблемы, навык генерирования и оформления собственных идей, навык уважительного отношения к чужим идеям, оформленным в работах других исследователей, навык публичного выступления перед аудиторией, аргументирования и отстаивания своей точки зрения; - создание ситуация успеха для всех обучающихся как эффективного средства воспитания положительного отношения к учению; - выстраивание</p>	
--	--	--	----------------------------------	---	---	--

			<p>дорогам сказок»: выбрать книгу с народными сказками, прочитать понравившееся произведение и подготовить о нём рассказ: определить вид сказки, охарактеризовать героя, перечислить события, проиллюстрировать и пересказать один из эпизодов, объяснить, чему учит произведение, почему оно понравилось.</p> <p>Обсуждение перед чтением истории создания народных песен, особенность жанра – напевность, настроение, которое создаёт произведение.</p> <p>Самостоятельная работа: чтение про себя народных песен, определение темы, формулирование главной мысли, поиск ключевых слов, составление интонационного рисунка.</p> <p>Сравнение произведений устного народного творчества (песни) и авторские произведения: тема, настроение, описание природы.</p> <p>Выразительное чтение вслух с сохранением интонационного рисунка произведения.</p> <p>Сравнение произведений разных видов искусства (фольклора, литературы, живописи, музыки). Например, картины А. М. Васнецова «Северный край», И. И.</p>	<p>взаимоотношений субъектов деятельности на уроке как отношений субъектов единой совместной деятельности, обеспечиваемой общими активными интеллектуальными усилиями;</p> <ul style="list-style-type: none"> - индивидуализация деятельности каждого учащегося в ее объеме, уровне трудности и оформлении; - стимуляция и поддержка разнообразной познавательной активности ребенка, положительное эмоциональное подкрепление различных ее проявлений, создание условий для ее развития; - увеличение доли самостоятельной работы учащихся в процессе обучения, усиление роли умений и навыков самостоятельной организации учащимися своей учебно-познавательной 	
--	--	--	--	--	--

			<p>Шишкина «Среди долины ровныя», поиск и прослушивание на контролируемых ресурсах Интернета русских народных и авторских песен на тему родной природы.</p> <p>Слушание былин из цикла об Илье Муромце, контроль восприятия произведения: ответы на вопросы по фактическому содержанию текста.</p> <p>Учебный диалог: обсуждение главной мысли былин «Жить – Родине служить», подвиги былинных героев – служение и защита родной земли.</p> <p>Работа с текстом произведения: анализ сюжета былины (реальность и сказочность событий), ответы на вопросы, наблюдение за особенностями языка (напевность, сказ), нахождение устаревших слов (архаизмов), подбор к ним синонимов.</p> <p>Работа в парах (поисковое выборочное чтение): характеристика русского богатыря (реальность и сказочность героя), составление рассказа-описания (словесный портрет Ильи Муромца).</p> <p>Рассматривание репродукций картин художников, поиск эпизода</p>	<p>деятельности;</p> <p>- использование возможности оценки, коллективной оценки и самооценки как способа мотивации ученика, развития таких качеств, как стремление учиться, самосовершенствоваться , объективно анализировать и оценивать свою деятельность, стимулировать познание;</p>	
--	--	--	--	--	--

				<p>былины, который иллюстрирует картина. Например, картина В. М. Васнецова «Богатырский скок».</p> <p>Выразительное чтение отрывка из былины (темп, интонация песенного рассказа).</p> <p>Проверочная работа по итогам изученного раздела: демонстрация начитанности и сформированности специальных читательских умений: соотнесение фамилий авторов с заголовками произведений, определение тем указанных произведений, различение жанров произведений, нахождение ошибки в предложенной последовательности событий одного из произведений, приведение примеров пословиц на определённую тему и другие задания.</p> <p>Проверка своей работы по предложенному образцу.</p> <p>Составление выставки книг на тему «Устное народное творчество народов России», написание краткого отзыва о самостоятельно прочитанном произведении по заданному образцу.</p>		
3.	Творчество И.А.Крылова	5	Басня – произведение-поучение, которое помогает увидеть	Учебный диалог: работа с названием темы/раздела: прогнозирование содержания, установление мотива изучения и	- привлечение внимания школьников к ценностному аспекту изучаемых на уроках	Библиотека ЦОК https://m.edsoo.ru/7f411a40

			<p>свои и чужие недостатки. Иносказание в баснях. И.А. Крылов – великий русский баснописец. Басни И.А. Крылова: назначение, темы и герои, особенности языка. Явная и скрытая мораль басен. Использование крылатых выражений в речи.</p>	<p>цели чтения, ответ на вопрос: «На какой вопрос хочу получить ответ, читая произведение?». Слушание и чтение басен И. А. Крылова «Мартышка и Очки», «Ворона и Лисица», «Лисица и Виноград», подготовка ответа на вопрос «Какое качество высмеивает автор?» Обсуждение сюжета басни, осознание нравственно-этических понятий: лезть, похвала, глупость. Работаем с текстом произведения: характеристика героя (положительный или отрицательный), поиск в тексте морали (поучения) и крылатых выражений. Работа в парах: сравнение прочитанных басен: тема, герои, мораль. Игра «Вспомни и назови»: поиск басен по названным героям. Дифференцированная работа: знакомство с историей возникновения басен, чтение басен Эзопа (например, «Лисица и виноград», «Ворон и лисица»), работа с таблицей.</p> <table border="1" data-bbox="963 1230 1437 1286"> <thead> <tr> <th>Автор</th> <th>Заголовок</th> <th>Герои</th> <th>Мораль</th> <th>Форма записи</th> </tr> </thead> <tbody> <tr> <td> </td> <td> </td> <td> </td> <td> </td> <td> </td> </tr> </tbody> </table> <p>Работа в группе: разыгрывание небольших диалогов с выражением настроения героев, инсценирование басен.</p>	Автор	Заголовок	Герои	Мораль	Форма записи						<p>явлений, - применение на уроке интеллектуальных игр, стимулирующих познавательную мотивацию младших школьников; - применение на уроке групповой работы, которая учит школьников командной работе и взаимодействию с другими детьми; - применение на уроке работы в парах, которая учит школьников командной работе и взаимодействию с другими детьми; - создание ситуация успеха для всех обучающихся как эффективного средства воспитания положительного отношения к учению; - увеличение доли самостоятельной работы учащихся в процессе обучения, усиление роли умений и навыков самостоятельной</p>	<p>Электронный образовательный ресурс «Учим стихи. Начальное общее образование. Литературное чтение», АО Издательство «Просвещение» https://prosv.ru/ ООО «Издательство «Академкнига» https://akademkniga.ru/?ysclid=11esa2azwk535049581</p>
Автор	Заголовок	Герои	Мораль	Форма записи												

				Поиск справочной дополнительной информации о баснописцах, составление выставки их книг.	организации учащимися своей учебно-познавательной деятельности;	
4.	Творчество А.С.Пушкина	11	А.С. Пушкин – великий русский поэт. Лирические произведения А.С. Пушкина: средства художественной выразительности (сравнение, эпитет); рифма, ритм. Литературные сказки А.С. Пушкина в стихах: «Сказка о царе Салтане, о сыне его славном и могучем богатыре князе Гвидоне Салтановиче и о прекрасной царевне Лебеди» – нравственный смысл произведения, структура сказочного текста, особенности сюжета, приём повтора как основа	Учебный диалог: работа с названием темы/раздела: прогнозирование содержания, установление мотива изучения и цели чтения, ответ на вопрос: «На какой вопрос хочу получить ответ, читая произведение?» Слушание стихотворных произведений А. С. Пушкина, обсуждение эмоционального состояния при восприятии описанных картин природы, ответ на вопрос «Какое настроение вызывает произведение? Почему?». На примере отрывков из романа «Евгений Онегин»: «В тот год осенняя погода...», «Опрятней модного паркета...». Работа с текстом произведения: упражнение в нахождении сравнений и эпитетов, выделение в тексте слов, использованных в прямом и переносном значении, наблюдение за рифмой и ритмом стихотворения, нахождение образных слов и выражений, поиск значения незнакомого слова в словаре. Выразительное чтение и чтение наизусть лирических	<ul style="list-style-type: none"> - привлечение внимания школьников к ценностному аспекту изучаемых на уроках явлений, - применение на уроке интеллектуальных игр, стимулирующих познавательную мотивацию младших школьников; - применение на уроке групповой работы, которая учит школьников командной работе и взаимодействию с другими детьми; - применение на уроке работы в парах, которая учит школьников командной работе и взаимодействию с другими детьми; - создание ситуация успеха для всех обучающихся как эффективного средства воспитания 	<p>Библиотека ЦОК https://m.edsoo.ru/7f411a40</p> <p>Электронный образовательный ресурс «Учим стихи. Начальное общее образование. Литературное чтение», АО Издательство «Просвещение» https://prosv.ru/</p> <p>ООО «Издательство «Академкнига» https://akademkniga.ru/?ysclid=llesa2azwk535049581</p>


		<p>изменения сюжета. Связь пушкинских сказок с фольклорными. Положительные и отрицательные герои, волшебные помощники, язык авторской сказки. И.Я. Билибин – иллюстратор сказок А.С. Пушкина.</p>	<p>произведений с интонационным выделением знаков препинания, с соблюдением орфоэпических и пунктуационных норм. Слушание и чтение произведения А. С. Пушкина «Сказка о царе Салтане, о сыне его славном и могучем богатыре князе Гвидоне Салтановиче и о прекрасной царевне Лебеди», удержание в памяти последовательности событий сказки, обсуждение сюжета. Работа с текстом произведения (изучающее и поисковое выборочное чтение): анализ сюжета, повтор как основа изменения сюжета, характеристика героев (положительные или отрицательные, портрет), описание чудес в сказке. Творческое задание: составление словесных портретов главных героев с использованием текста сказки. Работа в группах: заполнение таблицы на основе сравнения сказок, сходных по сюжету, А. С. Пушкин. «Сказка о царе Салтане, о сыне его славном и могучем богатыре князе Гвидоне Салтановиче и о прекрасной царевне Лебеди»): сюжеты, герои,</p>	<p>положительного отношения к учению; - увеличение доли самостоятельной работы учащихся в процессе обучения, усиление роли умений и навыков самостоятельной организации учащимися своей учебно-познавательной деятельности; - выстраивание взаимоотношений субъектов деятельности на уроке как отношений субъектов единой совместной деятельности, обеспечиваемой общими активными интеллектуальными усилиями; - индивидуализация деятельности каждого учащегося в ее объеме, уровне трудности и оформлении; - использование возможности оценки, коллективной оценки и самооценки как способа мотивации ученика, развития таких качеств,</p>	
--	--	---	--	--	--

				<p>чудеса и превращения.</p> <table border="1"> <thead> <tr> <th>Автор</th> <th>Заголовок</th> <th>Главные герои</th> <th>Чудеса</th> <th>Превращения</th> </tr> </thead> <tbody> <tr> <td></td> <td></td> <td></td> <td></td> <td></td> </tr> </tbody> </table> <p>Рассматривание репродукций картин И. Я. Билибина к сказке А. С. Пушкина, поиск эпизода сказки, который иллюстрирует картина.</p> <p>Дифференцированная работа: составление устного или письменного высказывания (не менее 8 предложений) на тему «Моё любимое произведение А. С. Пушкина».</p> <p>Составление выставки на тему «Книги А. С. Пушкина», написание краткого отзыва о самостоятельно прочитанном произведении по заданному образцу.</p>	Автор	Заголовок	Главные герои	Чудеса	Превращения						<p>как стремление учиться, самосовершенствоваться, объективно анализировать и оценивать свою деятельность, стимулировать познание;</p>	
Автор	Заголовок	Главные герои	Чудеса	Превращения												
5.	<p>Картины природы в произведениях поэтов и писателей XIX века</p>	9	<p>Лирические произведения как способ передачи чувств людей, автора. Картины природы в лирических произведениях поэтов XIX века: Ф.И. Тютчев, А.А. Фет, А.Н. Майков, Н. А. Некрасов. Чувства, вызываемые</p>	<p>Учебный диалог: работа с названием темы/раздела: прогнозирование содержания, установление мотива изучения и цели чтения, ответ на вопрос: «На какой вопрос хочу получить ответ, читая произведение?»</p> <p>Слушание лирических произведений, обсуждение эмоционального состояния при восприятии описанных картин природы, ответ на вопрос «Какое чувство создаёт произведение? Почему?». На примере</p>	<p>- привлечение внимания школьников к ценностному аспекту изучаемых на уроках явлений,</p> <p>- организация работы обучающихся с получаемой на уроке социально значимой информацией – инициирование ее обсуждения, высказывания учащимися своего</p>	<p>Библиотека ЦОК https://m.edsoo.ru/7f411a40</p> <p>Электронный образовательный ресурс «Учим стихи. Начальное общее образование. Литературное чтение», АО Издательство «Просвещение»</p>										

		<p>лирическими произведениями. Средства выразительности в произведениях лирики: эпитеты, синонимы, антонимы, сравнения. Звукопись, её выразительное значение. Олицетворение как одно из средств выразительности лирического произведения. Живописные полотна как иллюстрация к лирическому произведению: пейзаж. Сравнение средств создания пейзажа в тексте-описании (эпитеты, сравнения, олицетворения), в изобразительном искусстве (цвет, композиция), в произведениях музыкального искусства (тон,</p>	<p>стихотворений Ф. И. Тютчева «Есть в осени первоначальной...», А. А. Фета «Мама! Глянь-ка из окошка...», «Кот поёт, глаза прищуря...», А.Н. Майкова «Осень», Н. А. Некрасова «Железная дорога (отрывок)». Учебный диалог: обсуждение отличия лирического произведения от прозаического. Работа с текстом произведения: упражнение в нахождении сравнений и эпитетов, выделение в тексте слов, использованных в прямом и переносном значении, наблюдение за рифмой и ритмом стихотворения, нахождение образных слов и выражений, поиск значения незнакомого слова в словаре, поиск олицетворения, характеристика звукописи, определение вида строф. Работа в парах: сравнение лирических произведений по теме, созданию настроения, подбор синонимов к заданным словам, анализ поэтических выражений и обоснование выбора автора. Рассмотрение репродукций картин и подбор к ним соответствующих стихотворных строк. Например, картины К. Ф. Юона «Мартовское солнце», И. И. Шишкина «Зима в лесу», «Дождь</p>	<p>мнения по ее поводу, выработки своего к ней отношения; - использование воспитательных возможностей содержания учебного предмета через подбор соответствующих текстов для чтения; - применение на уроке групповой работы, которая учит школьников командной работе и взаимодействию с другими детьми; - применение на уроке работы в парах, которая учит школьников командной работе и взаимодействию с другими детьми; - увеличение доли самостоятельной работы учащихся в процессе обучения, усиление роли умений и навыков самостоятельной организации учащимися своей учебно-познавательной деятельности;</p>	<p>https://prosv.ru/ ООО «Издательство «Академкнига» https://akademkniga.ru/?ysclid=llesa2azwk535049581</p>
--	--	---	---	---	--

			темп, мелодия).	<p>в дубовом лесу». Выразительное чтение вслух и наизусть с сохранением интонационного рисунка произведения.</p> <p>Дифференцированная работа: восстановление «деформированного» поэтического текста.</p> <p>Работа в группах: сопоставление репродукций картин, лирических и музыкальных произведений по средствам выразительности.</p> <p>Например, картина И. И. Шишкина «На севере диком» и стихотворение М. Ю. Лермонтова «На севере диком стоит одиноко...».</p> <p>Творческое задание: воссоздание в воображении описанных в стихотворении картин.</p> <p>Составление выставки книг на тему «Картины природы в произведениях поэтов XIX века».</p>	<p>- использование возможности оценки, коллективной оценки и самооценки как способа мотивации ученика, развития таких качеств, как стремление учиться, самосовершенствоваться , объективно анализировать и оценивать свою деятельность, стимулировать познание;</p>	
6.	Творчество Л.Н.Толстого	10	<p>Жанровое многообразие произведений Л.Н. Толстого: сказки, рассказы, басни, быль. Рассказ как повествование: связь содержания с реальным событием.</p> <p>Структурные части</p>	<p>Учебный диалог: работа с названием темы/раздела: прогнозирование содержания, установление мотива изучения и цели чтения, ответ на вопрос: «На какой вопрос хочу получить ответ, читая произведение?».</p> <p>Слушание и чтение произведений Л. Н. Толстого: «Акула», «Лебеди», «Зайцы», «Прыжок» и другие.</p>	<p>- привлечение внимания школьников к ценностному аспекту изучаемых на уроках явлений,</p> <p>- применение на уроке интеллектуальных игр, стимулирующих познавательную мотивацию младших школьников;</p>	<p>Библиотека ЦОК https://m.edsoo.ru/7f411a40</p> <p>ООО «Издательство «Академкнига» https://akademkniga.ru/?ysclid=11esa2azwk535049581</p>

			<p>произведения (композиция): начало, завязка действия, кульминация, развязка. Эпизод как часть рассказа. Различные виды плана. Сюжет рассказа: основные события, главные герои, различие рассказчика и автора произведения. Художественные особенности текста-описания, текста-рассуждения.</p>	<p>Обсуждение темы и главной мысли произведений, определение признаков жанра (литературная сказка, рассказ, басня), характеристика героев с использованием текста. Анализ сюжета рассказа: определение последовательности событий, формулирование вопросов по основным событиям сюжета, восстановление нарушенной последовательности событий, нахождение в тексте заданного эпизода, составление цитатного плана текста с выделением отдельных эпизодов, смысловых частей.</p> <p>Работа с композицией произведения: определение завязки, кульминации, развязки.</p> <p>Пересказ содержания произведения, используя разные типы речи (повествование, описание, рассуждение) с учётом специфики художественного, научно-познавательного и учебного текстов.</p> <p>Работа в парах: сравнение рассказов (художественный и научно-познавательный), тема, главная мысль, события, герои.</p> <p>Работа со схемой: «чтение» информации, представленной в схематическом виде, обобщение</p>	<p>- применение на уроке групповой работы, которая учит школьников командной работе и взаимодействию с другими детьми;</p> <p>- применение на уроке работы в парах, которая учит школьников командной работе и взаимодействию с другими детьми;</p> <p>- создание ситуация успеха для всех обучающихся как эффективного средства воспитания положительного отношения к учению;</p> <p>- увеличение доли самостоятельной работы учащихся в процессе обучения, усиление роли умений и навыков самостоятельной организации учащимися своей учебно-познавательной деятельности;</p> <p>- выстраивание взаимоотношений субъектов деятельности</p>	
--	--	--	--	---	--	--

			<p>представлений о произведениях Л. Н. Толстого, выполнение задания «Вспомните и назовите произведения».</p>  <pre> graph TD A[Произведения Л. Н. Толстого] --> B[Рассказы] A --> C[Сказки] A --> D[Басни] </pre> <p>Проверочная работа по итогам изученного раздела: демонстрация начитанности и сформированности специальных читательских умений. Проверка и оценка своей работы по предложенным критериям. Дифференцированная работа: составление устного или письменного высказывания (не менее 8 предложений) на тему «Моё любимое произведение Л. Н. Толстого». Составление выставки на тему «Книги Л. Н. Толстого».</p>	<p>на уроке как отношений субъектов единой совместной деятельности, обеспечиваемой общими активными интеллектуальными усилиями;</p> <ul style="list-style-type: none"> - использование возможности оценки, коллективной оценки и самооценки как способа мотивации ученика, развития таких качеств, как стремление учиться, самосовершенствоваться, объективно анализировать и оценивать свою деятельность, стимулировать познание; 		
7.	Литературная сказка	7	<p>Литературная сказка русских писателей, расширение круга чтения на примере произведений В.М. Гаршина, М. Горького, И.С. Соколова - Микитова. Особенности авторских сказок</p>	<p>Учебный диалог: работа с названием темы/раздела: прогнозирование содержания, установление мотива изучения и цели чтения, ответ на вопрос: «На какой вопрос хочу получить ответ, читая произведение?». Слушание и чтение литературных сказок. Например, произведения И. С. Соколова-Микитова «Листопадничек», М. Горький «Случай с Евсейкой», В. М.</p>	<ul style="list-style-type: none"> - установление доверительных отношений между учителем и его учениками, способствующих активизации познавательной деятельности обучающихся; - применение на уроке интеллектуальных 	<p>Библиотека ЦОК https://m.edsoo.ru/7f411a40</p> <p>ООО «Издательство «Академкнига» https://akademkniga.ru/?ysclid=11esa2azwk535049581</p>

			<p>(сюжет, язык, герои). Составление аннотации</p>	<p>Гаршина «Лягушка-путешественница». Работа с текстом произведения (характеристика героя): нахождение описания героя, определение взаимосвязи между поступками героев, сравнение героев по аналогии или по контрасту, оценка поступков героев. Учебный диалог: обсуждение отношения автора к героям, поступкам, описанным в сказках. Анализ сюжета рассказа: определение последовательности событий, формулирование вопросов по основным событиям сюжета, восстановление нарушенной последовательности событий, нахождение в тексте заданного эпизода, составление цитатного плана текста с выделением отдельных эпизодов, смысловых частей. Составление вопросного плана текста с выделением эпизодов, смысловых частей. Пересказ (устно) содержания произведения выборочно. Работа в парах: чтение диалогов по ролям. Выбор книги для самостоятельного чтения с учётом рекомендательного списка, написание аннотации к самостоятельно прочитанному</p>	<p>игр, стимулирующих познавательную мотивацию младших школьников; - применение на уроке дидактического театра, где полученные на уроке знания обыгрываются в театральных постановках; - применение на уроке групповой работы, которая учит школьников командной работе и взаимодействию с другими детьми; - активизация самостоятельности и свободы индивидуальных проявлений обучающихся; - создание ситуация успеха для всех обучающихся как эффективного средства воспитания положительного отношения к учению;</p>	
--	--	--	--	---	---	--

				произведению.		
8.	Картины природы в произведениях поэтов и писателей XX века	16	Картины природы в лирических и прозаических произведениях писателей XX века (расширение круга чтения на примере произведений И.А. Бунина, А.А. Блока, С.А. Есенина, А.П. Чехов, К.Г. Паустовского и др.). Чувства, вызываемые описанием природы (пейзажа) в художественном произведении. Средства художественной выразительности при описании пейзажа (расширение представления): эпитеты, олицетворения, синонимы, антонимы, сравнения, звукопись. Репродукция	Учебный диалог: работа с названием темы/раздела: прогнозирование содержания, установление мотива изучения и цели чтения, ответ на вопрос: «На какой вопрос хочу получить ответ, читая произведение?». Слушание художественных произведений, обсуждение эмоционального состояния при восприятии описанных картин природы (пейзажа), ответ на вопрос «Какое чувство создаёт произведение? Почему?». На примере произведений И. А. Бунина «Первый снег», А. А. Блока «Ворона», С. А. Есенина «Берёза». Учебный диалог: обсуждение отличия лирического произведения от эпического. Работа с текстом произведения: упражнение в нахождении сравнений и эпитетов, выделение в тексте слов, использованных в прямом и переносном значении, наблюдение за рифмой и ритмом стихотворения, нахождение образных слов и выражений, поиск значения незнакомого слова в словаре, поиск олицетворения, характеристика звукописи, определение вида строф. Работа в парах: сравнение	<ul style="list-style-type: none"> - привлечение внимания школьников к ценностному аспекту изучаемых на уроках явлений, - организация работы обучающихся с получаемой на уроке социально значимой информацией – инициирование ее обсуждения, высказывания учащимися своего мнения по ее поводу, выработки своего к ней отношения; - использование воспитательных возможностей содержания учебного предмета через подбор соответствующих текстов для чтения; - применение на уроке групповой работы, которая учит школьников командной работе и взаимодействию с другими детьми; - применение на уроке работы в парах, 	<p>Библиотека ЦОК https://m.edsoo.ru/7f411a40</p> <p>Электронный образовательный ресурс «Учим стихи. Начальное общее образование. Литературное чтение», АО Издательство «Просвещение» https://prosv.ru/</p> <p>ООО «Издательство «Академкнига» https://akademkniga.ru/?ysclid=llesa2azwk535049581</p>

			<p>картины как иллюстрация к художественному произведению: пейзаж</p>	<p>лирических произведений по теме, созданию настроения, подбор синонимов к заданным словам, анализ поэтических выражений и обоснование выбора автора. Рассмотрение репродукций картин и подбор к ним соответствующих стихотворных строк. Например, картины В. Д. Поленова «Первый снег», А. К. Саврасова «Зима», «Сосновый бор на берегу реки», И. Э. Грабаря «Зимнее утро», «Февральская лазурь», В. И. Сурикова «Взятие снежного городка» и др. Работа в парах: составление устного рассказа по иллюстрации (репродукции картины). Выразительное чтение вслух и наизусть с сохранением интонационного рисунка произведения. Творческое задание: воссоздание в воображении описанных в стихотворении картин. Дифференцированная работа: составление устного или письменного высказывания (не менее 8 предложений) на тему «Моё любимое произведение о природе». Составление выставки книг на тему «Природа в произведениях поэтов».</p>	<p>которая учит школьников командной работе и взаимодействию с другими детьми;</p> <ul style="list-style-type: none"> - увеличение доли самостоятельной работы учащихся в процессе обучения, усиление роли умений и навыков самостоятельной организации учащимися своей учебно-познавательной деятельности; - использование возможности оценки, коллективной оценки и самооценки как способа мотивации ученика, развития таких качеств, как стремление учиться, самосовершенствоваться , объективно анализировать и оценивать свою деятельность, стимулировать познание; 	
--	--	--	---	---	--	--

9.	Произведения о взаимоотношениях человека и животных	19	<p>Человек и его отношения с животными: верность, преданность, забота и любовь (расширение круга чтения на примере произведений Д.Н. Мамина-Сибиряка, К.Г. Паустовского, М.М. Пришвина, Б.С. Житкова и др.). Особенности рассказа: тема, герои, реальность событий, композиция, объекты описания (портрет героя, описание интерьера)</p>	<p>Учебный диалог: обсуждение цели чтения, выбор формы чтения (вслух или про себя), удерживание учебной задачи и ответ на вопрос: «На какой вопрос хочу получить ответ, читая произведение?». Чтение вслух и про себя рассказов К. Г. Паустовского «Барсучий нос», «Кот-ворюга», Д. Н. Мамина-Сибиряка «Приёмьш», Б. С. Житкова «Про обезьянку» и других писателей и поэтов. Обсуждение темы и главной мысли произведений (по выбору), определение признаков жанра (стихотворение, рассказ). Работа с текстом произведения: составление портретной характеристики персонажей с приведением примеров из текста, нахождение в тексте средства изображения героев и выражения их чувств, сравнение героев по их внешнему виду и поступкам, установление взаимосвязи между поступками, чувствами героев. Упражнение в составлении вопросов к произведению. Анализ сюжета рассказа: определение последовательности событий, формулирование вопросов по основным событиям сюжета, восстановление нарушенной</p>	<p>- установление доверительных отношений между учителем и его учениками, способствующих активизации познавательной деятельности обучающихся;</p> <p>- привлечение внимания школьников к ценностному аспекту изучаемых на уроках явлений,</p> <p>- организация работы обучающихся с получаемой на уроке социально значимой информацией – инициирование ее обсуждения, высказывания учащимися своего мнения по ее поводу, выработки своего к ней отношения;</p> <p>- использование воспитательных возможностей содержания учебного предмета через демонстрацию обучающимся примеров</p>	<p>Библиотека ЦОК https://m.edsoo.ru/7f411a40</p> <p>ООО «Издательство «Академкнига» https://akademkniga.ru/?ysclid=11esa2azwk535049581</p>
----	---	----	--	---	--	--

				<p>последовательности событий, нахождение в тексте заданного эпизода, составление вопросного плана текста с выделением отдельных эпизодов, смысловых частей.</p> <p>Работа с композицией произведения: определение завязки, развязки.</p> <p>Пересказ содержания произведения от лица героя с изменением лица рассказчика.</p> <p>Работа в парах: сравнение рассказов (тема, главная мысль, герои).</p> <p>Проверочная работа по итогам изученного раздела: демонстрация начитанности и сформированности специальных читательских умений. Проверка и оценка своей работы по предложенным критериям.</p> <p>Дифференцированная работа: составление рассказа от имени одного из героев-животных.</p> <p>Составление выставки книг (тема дружбы человека и животного), рассказ о любимой книге на эту тему.</p>	<p>ответственного, гражданского поведения, проявления человеколюбия и добросердечности;</p> <p>- применение на уроке дискуссий, которые дают учащимся возможность приобрести опыт ведения конструктивного диалога;</p> <p>- применение на уроке групповой работы, которая учит школьников командной работе и взаимодействию с другими детьми;</p> <p>- активизация самостоятельности и свободы индивидуальных проявлений обучающихся;</p>	
10.	Произведения о детях	11	Дети – герои произведений: раскрытие тем «Разные детские судьбы», «Дети на	<p>Учебный диалог: обсуждение цели чтения, выбор формы чтения (вслух или про себя), удерживание учебной задачи и ответ на вопрос: «На какой вопрос хочу получить</p>	<p>- установление доверительных отношений между учителем и его учениками,</p>	<p>Библиотека ЦОК https://m.edsoo.ru/7f411a40 Электронный</p>

		<p>войне». Отличие автора от героя и рассказчика. Герой художественного произведения: время и место проживания, особенности внешнего вида и характера. Историческая обстановка как фон создания произведения: судьбы крестьянских детей, дети на войне. Основные события сюжета, отношение к ним героев произведения. Оценка нравственных качеств, проявляющихся в военное время</p>	<p>ответ, читая произведение?», обсуждение событий из истории страны: жизнь крестьянских детей, нелёгкие судьбы детей в период войны. Чтение вслух и про себя произведений о жизни детей в разное время: Л. Пантелеев. «На ялике», Л. А. Кассиль. «Алексей Андреевич», А. П. Гайдар. «Тимур и его команда» и другие. Учебный диалог: обсуждение проблем: нелёгкая, тяжёлая жизнь крестьянских детей, на войне ребёнок становится раньше времени взрослым, понимание нравственно-этического смысла понятий «ответственность», «совесть», «честность», «долг», «смелость», ответ на вопрос: «Какие качества мы ценим в людях?» (с примерами из текста произведений). Работа с текстом произведения: составление портретной характеристики персонажей с приведением примеров из текста, нахождение в тексте средств изображения героев и выражения их чувств, сравнение героев по их внешнему виду и поступкам, установление взаимосвязи между поступками, чувствами героев,</p>	<p>способствующих активизации познавательной деятельности обучающихся; - побуждение школьников соблюдать на уроке общепринятые нормы поведения, правила общения со старшими (учителями) и сверстниками (школьниками), принципы учебной дисциплины и самоорганизации; - привлечение внимания школьников к ценностному аспекту изучаемых на уроках явлений, - организация работы обучающихся с получаемой на уроке социально значимой информацией – инициирование ее обсуждения, высказывания учащимися своего мнения по ее поводу, выработки своего к ней отношения; - применение на</p>	<p>образовательный ресурс «Учим стихи. Начальное общее образование. Литературное чтение», АО Издательство «Просвещение» https://prosv.ru/ ООО «Издательство «Академкнига» https://akademkniga.ru/?ysclid=11esa2azwk535049581</p>
--	--	--	---	---	---

			<p>определение авторского отношения к героям. Анализ заголовка. Упражнение в составлении вопросов к произведению. Анализ сюжета рассказа: определение последовательности событий, формулирование вопросов по основным событиям сюжета, восстановление нарушенной последовательности событий, нахождение в тексте заданного эпизода, составление вопросного плана текста с выделением отдельных эпизодов, смысловых частей, определение завязки, кульминации, развязки (композиция произведения). Работа в парах: составление цитатного плана, оценка совместной деятельности. Упражнения в выразительном чтении небольших эпизодов с соблюдением орфоэпических и интонационных норм при чтении вслух. Пересказ (устно) произведения от лица героя или от третьего лица. Дифференцированная работа: составление рассказа от имени одного из героев. Работа в группе: выбор книги по теме «Дети на войне»,</p>	<p>уроке дискуссий, которые дают учащимся возможность приобрести опыт ведения конструктивного диалога; - применение на уроке групповой работы, которая учит школьников командной работе и взаимодействию с другими детьми; - применение на уроке работы в парах, которая учит школьников командной работе и взаимодействию с другими детьми; - создание ситуация успеха для всех обучающихся как эффективного средства воспитания положительного отношения к учению; - увеличение доли самостоятельной работы учащихся в процессе обучения, усиление роли умений и навыков самостоятельной организации учащимися</p>	
--	--	--	--	--	--

				представление самостоятельно прочитанного произведения и выбранной книги с использованием аппарата издания (обложка, оглавление, аннотация, предисловие, иллюстрации, сноски, примечания).	своей учебно-познавательной деятельности;	
11.	Юмористические произведения	8	Комичность как основа сюжета. Герой юмористического произведения. Средства выразительности текста юмористического содержания: преувеличение. Авторы юмористических рассказов: М.М. Зощенко, Н.Н. Носов, В.Ю. Драгунский.	Учебный диалог: анализ юмористических ситуаций (с опорой на текст), постановка мотива и цели чтения. Слушание чтения художественных произведений, оценка эмоционального состояния при восприятии юмористического произведения, ответ на вопрос: «Какое чувство вызывает сюжет рассказа? Почему?». На примере произведений Н. Н. Носова «Весёлая семейка», В.Ю. Драгунского «Денискины рассказы» и другие. Обсуждение комичности сюжета, дифференциация этических понятий «врать, обманывать» и «фантазировать». Работа с текстом произведения: составление портретной характеристики персонажей с приведением примеров из текста, нахождение в тексте средства изображения героев и выражения их чувств. Работа в парах: чтение диалогов	- организация работы обучающихся с получаемой на уроке социально значимой информацией – инициирование ее обсуждения, высказывания учащимися своего мнения по ее поводу, выработки своего к ней отношения; - применение на уроке интеллектуальных игр, стимулирующих познавательную мотивацию младших школьников; - применение на уроке дидактического театра, где полученные на уроке знания обыгрываются в театральных постановках; - применение на уроке групповой работы,	Библиотека ЦОК https://m.edsoo.ru/7f411a40 ООО «Издательство «Академкнига» https://akademkniga.ru/?ysclid=11esa2azwk535049581

				<p>по ролям, выбор интонации, отражающей комичность ситуации.</p> <p>Дифференцированная работа: придумывание продолжения прослушанного/прочитанного рассказа.</p> <p>Проверочная работа по итогам изученного раздела: демонстрация начитанности и сформированности специальных читательских умений. Проверка и оценка своей работы по предложенным критериям.</p> <p>Составление выставки на тему «Книги Н. Н. Носова», написание краткого отзыва о самостоятельно прочитанном произведении по заданному образцу.</p> <p>Поиск дополнительной справочной информации о творчестве Н. Н. Носова: представление своего сообщения в классе.</p>	<p>которая учит школьников командной работе и взаимодействию с другими детьми;</p> <p>- применение на уроке работы в парах, которая учит школьников командной работе и взаимодействию с другими детьми;</p> <p>- использование возможности оценки, коллективной оценки и самооценки как способа мотивации ученика, развития таких качеств, как стремление учиться, самосовершенствоваться, объективно анализировать и оценивать свою деятельность, стимулировать познание;</p>	
12.	Зарубежная литература	10	<p>Круг чтения: литературные сказки Ш. Перро, Х.-К. Андерсена, Р. Киплинга.</p> <p>Особенности авторских сказок (сюжет, язык, герои). Рассказы о</p>	<p>Учебный диалог: работа с названием темы/раздела: прогнозирование содержания, установление мотива изучения и цели чтения, ответ на вопрос: «На какой вопрос хочу получить ответ, читая произведение?». Чтение литературных сказок зарубежных писателей.</p>	<p>- побуждение школьников соблюдать на уроке общепринятые нормы поведения, правила общения со старшими (учителями) и сверстниками (школьниками), принципы учебной</p>	<p>Библиотека ЦОК https://m.edsoo.ru/7f411a40</p> <p>ООО «Издательство «Академкнига» https://akademknig</p>

		животных зарубежных писателей. Известные переводчики зарубежной литературы: С.Я. Маршак, К. И. Чуковский, Б.В. Заходер.	<p>Например, произведения Ш. Перро «Подарки феи», Х.-К. Андерсена «Гадкий утёнок» и другие.</p> <p>Работа с текстом произведения (характеристика героя): нахождение описания героя, определение взаимосвязи между поступками героев, сравнение героев по аналогии или по контрасту, оценка поступков героев.</p> <p>Учебный диалог: обсуждение отношения автора к героям, поступкам, описанным в сказках.</p> <p>Анализ сюжета сказки: определение последовательности событий, формулирование вопросов по основным событиям сюжета, восстановление нарушенной последовательности событий, нахождение в тексте заданного эпизода, составление цитатного плана текста с выделением отдельных эпизодов, смысловых частей.</p> <p>Составление вопросного плана текста с выделением эпизодов, смысловых частей.</p> <p>Пересказ (устно) содержания произведения выборочно.</p> <p>Работа в парах: чтение диалогов по ролям.</p> <p>Слушание произведений</p>	<p>дисциплины и самоорганизации;</p> <ul style="list-style-type: none"> - применение на уроке интеллектуальных игр, стимулирующих познавательную мотивацию младших школьников; - применение на уроке дидактического театра, где полученные на уроке знания обыгрываются в театральных постановках; - применение на уроке дискуссий, которые дают учащимся возможность приобрести опыт ведения конструктивного диалога; - применение на уроке групповой работы, которая учит школьников командной работе и взаимодействию с другими детьми; - применение на уроке работы в парах, которая учит школьников командной работе и 	a.ru/?ysclid=11esa2azwk535049581
--	--	---	---	--	--

				<p>зарубежных писателей о животных.</p> <p>Работа с текстом произведения (характеристика героя): нахождение описания героя, определение взаимосвязи между поступками героев, сравнение героев по аналогии или по контрасту, оценка поступков героев, определение завязки, кульминации, развязки (композиция произведения).</p> <p>Поиск дополнительной справочной информации о писателях-переводчиках: С. Я. Маршак, К. И. Чуковском, Б. В. Заходере, представление своего сообщения в классе, составление выставки книг зарубежных сказок, книг о животных.</p> <p>Выбор книги для самостоятельного чтения с учётом рекомендательного списка, написание аннотации к самостоятельно прочитанному произведению.</p>	<p>взаимодействию другими детьми;</p> <ul style="list-style-type: none"> - создание ситуация успеха для всех обучающихся как эффективного средства воспитания положительного отношения к учению; - увеличение доли самостоятельной работы учащихся в процессе обучения, усиление роли умений и навыков самостоятельной организации учащимися своей учебно-познавательной деятельности; 	с
13.	Библиографическая культура (работа с детской книгой и справочной литературой)	6	Ценность чтения художественной литературы и фольклора, осознание важности читательской деятельности.	<p>Экскурсия в школьную или ближайшую детскую библиотеку: знакомство с правилами и способами выбора необходимой книги, выполнение правил юного читателя: культура поведения в библиотеке, работа с каталогом.</p> <p>Учебный диалог: обсуждение</p>	<ul style="list-style-type: none"> - стимуляция и поддержка разнообразной познавательной активности ребенка, положительное эмоциональное подкрепление различных 	<p>Библиотека ЦОК https://m.edsoo.ru/7f411a40</p> <p>ООО «Издательство «Академкнига»</p>

			<p>Использование с учётом учебных задач аппарата издания (обложка, оглавление, аннотация, предисловие, иллюстрации). Правила юного читателя. Книга как особый вид искусства. Общее представление о первых книгах на Руси, знакомство с рукописными книгами.</p>	<p>проблем значения чтения для развития личности, роли книги в жизни человека. Работа в парах: сравнение художественного и научно-познавательного текстов. Например, используя отрывок из произведения Н. П. Кончаловской «Наша древняя столица» и информационный текст из справочника или энциклопедии о первом книгопечатнике Иване Фёдорове. Обсуждение (устно) ответа на вопрос «Для чего нужна книга?» и написание небольшого текста-рассуждения на тему «Почему так важно читать?», редактирование (редактирование) собственного текста с использованием словаря. Выбор книги с учётом учебных задач: ориентировка в аппарате учебника/книги (обложка, оглавление (содержание), аннотация, предисловие, иллюстрации). Упражнения в выразительном чтении стихотворных и прозаических произведений с соблюдением орфоэпических и интонационных норм при чтении вслух. Составление аннотации (письменно) на любимое</p>	<p>ее проявлений, создание условий для ее развития; - выстраивание взаимоотношений субъектов деятельности на уроке как отношений субъектов единой совместной деятельности, обеспечиваемой общими активными интеллектуальными усилиями; - инициирование и поддержка исследовательской деятельности школьников в рамках реализации ими групповых исследовательских проектов, что дает обучающимся возможность приобрести навык самостоятельного решения теоретической проблемы, навык генерирования и оформления собственных идей, навык уважительного отношения к чужим идеям, оформленным в работах других</p>	<p>https://akademkniga.ru/?ysclid=11esa2azwk535049581</p>
--	--	--	---	--	--	--

			<p>произведение. Экскурсия в музей (при наличии условий) рукописной книги. Коллективная работа: подготовка творческого проекта на темы «Русские писатели и их произведения», «Сказки народные и литературные», «Картины природы в творчестве поэтов», «Моя любимая книга». Рекомендации по летнему чтению, оформлению дневника летнего чтения.</p>	<p>исследователей, навык публичного выступления перед аудиторией, аргументирования и отстаивания своей точки зрения;</p>	
Общее количество часов по программе	136				

4 КЛАСС

№ п/п	Наименование разделов и тем учебного предмета	Количество часов	Основное программное содержание	Основные виды деятельности обучающихся	Средства реализации воспитательного потенциала урока	Электронные (цифровые) образовательные ресурсы
1.	О Родине, героические страницы истории	9	Наше Отечество, образ родной земли в стихотворных и прозаических произведениях писателей и поэтов XIX и XX веков (произведения С.Т. Романовского, А.Т. Твардовского, С.Д. Дрожжина, В.М. Пескова и др.). Представление о проявлении любви к родной земле в литературе разных народов (на примере писателей родного края, народов России). Знакомство с культурно-историческим наследием России, великие люди и события: образы Александра	Разговор перед чтением: страницы истории родной страны — тема фольклорных и авторских произведений, объяснение пословицы «Родной свой край делами прославляй». Восприятие на слух поэтических и прозаических произведений, выражающих нравственно-этические понятия: любовь к Отчизне, родной земле. Например, А. Т. Твардовский. «О родине большой и малой», В. М. Песков. «Отечество», С. Д. Дрожжин. «Родине». Учебный диалог: обсуждение проблемы «Понятие Родины для каждого из нас», объяснение своей позиции с приведением примеров из текстов, раскрытие смысла пословиц о Родине, соотнесение их с прослушанными/прочитанными произведениями. Чтение произведений о героях России. Например, С. Т. Романовский. «Ледовое побоище»	- стимуляция и поддержка разнообразной познавательной активности ребенка, положительное эмоциональное подкрепление различных ее проявлений, создание условий для ее развития; - выстраивание взаимоотношений субъектов деятельности на уроке как отношений субъектов единой совместной деятельности, обеспечиваемой общими активными интеллектуальными усилиями; - привлечение внимания школьников к ценностному аспекту изучаемых на уроках явлений, - использование	Библиотека ЦОК https://m.edsoo.ru/7f412cec Электронный образовательный ресурс «Учим стихи. Начальное общее образование. Литературное чтение», АО Издательство «Просвещение» https://prosv.ru/ ООО «Издательство «Академкнига» https://akademkniga.ru/?ysclid=ll5ea2azwk535049581

		<p>Невского, Михаила Кутузова и других выдающихся защитников Отечества (по выбору). Отражение нравственной идеи: любовь к Родине. Героическое прошлое России, тема Великой Отечественной войны в произведениях литературы. Осознание понятий: поступок, подвиг. Расширение представлений о народной и авторской песне: понятие «историческая песня», знакомство с песнями на тему Великой Отечественной войны.</p>	<p>и другие произведения. Работа с текстом произведения: анализ заголовка, определение темы, выделение главной мысли, осознание идеи текста, нахождение доказательства отражения мыслей и чувств автора, наблюдение и рассматривание иллюстраций и репродукций картин (например, П. Д. Корин. «Александр Невский»), соотнесение их сюжета с соответствующими фрагментами текста: озаглавливание. Обсуждение вопросов, например: «Какие слова из произведения подходят для описания картины?», «Какие слова могли бы стать названием картины?». Поиск дополнительной информации о защитниках Отечества, подготовка монологического высказывания, составление письменного высказывания на основе прочитанного/прослушанного текста (не менее 10 предложений). Работа в парах: сравнение произведений, относящихся к одной теме, но разным жанрам (рассказ, стихотворение, народная и авторская песня). Слушание произведений о</p>	<p>воспитательных возможностей содержания учебного предмета через демонстрацию обучающимся примеров ответственного, гражданского поведения, проявления человеколюбия и добросердечности; - применение на уроке дискуссий, которые дают учащимся возможность приобрести опыт ведения конструктивного диалога; - применение на уроке групповой работы, которая учит школьников командной работе и взаимодействию с другими детьми; - применение на уроке работы в парах, которая учит школьников командной работе и взаимодействию с другими детьми; - инициирование и поддержка</p>	
--	--	--	---	--	--

				<p>народном подвиге в Великой Отечественной войне.</p> <p>Учебный диалог: обсуждение проблемного вопроса «Почему говорят, что День Победы — это «радость со слезами на глазах»?», осознание нравственно-этических понятий «поступок», «подвиг».</p> <p>Упражнение в выразительном чтении, соблюдение интонационного рисунка (пауз, темпа, ритма, логических ударений) в соответствии с особенностями текста для передачи эмоционального настроения произведения. Поиск и слушание песен о войне (поиск информации об авторе слов, композиторе) на контролируемых ресурсах Интернета.</p> <p>Учить наизусть стихотворения о Родине (по выбору).</p> <p>Групповая работа: коллективный проект «Нам не нужна война» (в форме литературного вечера, вечера песни, книги воспоминаний родных, книги памяти и другие варианты).</p> <p>Дифференцированная работа: подготовка сообщения об известном человеке своего края.</p>	<p>исследовательской деятельности школьников в рамках реализации ими индивидуальных исследовательских проектов, что дает обучающимся возможность приобрести навык самостоятельного решения теоретической проблемы, навык генерирования и оформления собственных идей, навык уважительного отношения к чужим идеям, оформленным в работах других исследователей, навык публичного выступления перед аудиторией, аргументирования и отстаивания своей точки зрения;</p>	
2.	Фольклор (устное народное)	9	Фольклор как народная духовная культура.	Разговор перед чтением: обсуждение вопросов: «Что такое фольклор?», «Какие произведения	- установление доверительных отношений между	Библиотека ЦОК https://m.edsoo.ru/7f412cec


	творчество)	<p>Представление о многообразии видов фольклора: словесный, музыкальный, обрядовый (календарный). Понимание культурного значения фольклора для появления художественной литературы. Обобщение представлений о малых жанрах фольклора. Собиратели фольклора (А. Н. Афанасьев, В. И. Даль). Углубление представлений о видах сказок: о животных, бытовые, волшебные. Отражение в произведениях фольклора нравственных ценностей, быта и культуры народов мира. Сходство</p>	<p>относятся к фольклору?», объяснение, приведение примеров. Игра «Вспомни и назови»: анализ предложенных произведений малых жанров фольклора, определение жанра, объяснение и ответ на вопрос «К каким жанрам относятся эти тексты?», аргументация своего мнения. Чтение произведений малого фольклора (по выбору): загадок, пословиц, скороговорок, потешек, песен, небылиц, закличек, используя интонацию, паузы, темп, ритм, логические ударения в соответствии с особенностями текста для передачи эмоционального настроения произведения. Учебный диалог: обсуждение цитаты А. С. Пушкина о пословицах «Что за золото!.. А что за роскошь, что за смысл, какой толк в каждой пословице нашей!..», составление монологического высказывания. Работа в парах: сравнение пословиц разных народов, объяснение значения, установление тем, группировка пословиц на одну тему, упражнения на восстановление текста пословиц, соотнесение пословиц с текстом произведения</p>	<p>учителем и его учениками, способствующих привлечению внимания обучающихся к обсуждаемой на уроке информации;</p> <ul style="list-style-type: none"> - привлечение внимания школьников к ценностному аспекту изучаемых на уроках явлений, - организация работы обучающихся с получаемой на уроке социально значимой информацией – инициирование ее обсуждения, высказывания учащимися своего мнения по ее поводу, выработки своего к ней отношения; - применение на уроке интеллектуальных игр, стимулирующих познавательную мотивацию младших школьников; - применение на уроке дидактического театра, где полученные на уроке знания 	<p>ООО «Издательство «Академкнига» https://akademkniga.ru/?ysclid=llesa2azwk535049581</p>
--	-------------	---	--	--	--

		<p>фольклорных произведений разных народов по тематике, художественным образам и форме («бродячие» сюжеты). Расширение представлений о былине как эпической песне о героическом событии. Герой былины – защитник страны. Образы русских богатырей: Илья Муромца, Алёши Поповича, Добрыни Никитича (где жил, чем занимался, какими качествами обладал). Средства художественной выразительности в былине: устойчивые выражения, повторы, гипербола. Устаревшие слова, их место в былине</p>	<p>(темой и главной мыслью). Работа со схемой: «чтение» информации, представленной в схематическом виде, обобщение представлений о видах сказок, выполнение задания «Вспомните и назовите произведения».</p> <div data-bbox="969 432 1426 555" data-label="Diagram"> <pre> graph TD A[Сказки] --> B[О животных] A --> C[Бытовые] A --> D[Волшебные] </pre> </div> <p>Чтение вслух и про себя фольклорных произведений (народных сказок), определение мотива и цели чтения, ответ на вопрос: «На какой вопрос хочу получить ответ, читая произведение?», различение реальных и сказочных событий в народных произведениях. Учебный диалог: осознание ценности нравственно-этических понятий для всех народов: трудолюбие, дружба, честность. Наблюдение за особенностями построения волшебной сказки (зачин, троекратные повторы, концовка), выделение смысловых частей сказки в соответствии с сюжетом, определение последовательности событий в произведении, поиск устойчивых выражений. Составление номинативного</p>	<p>обыгрываются в театральных постановках; - применение на уроке дискуссий, которые дают учащимся возможность приобрести опыт ведения конструктивного диалога; - применение на уроке групповой работы, которая учит школьников командной работе и взаимодействию с другими детьми; - применение на уроке работы в парах, которая учит школьников командной работе и взаимодействию с другими детьми; - организация шефства мотивированных и эрудированных учащихся над их неуспевающими одноклассниками, дающего младшим школьникам социально значимый опыт</p>	
--	--	--	---	---	--

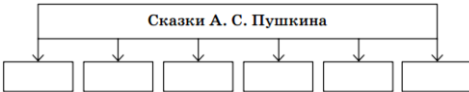
			<p>и представление в современной лексике. Народные былинно-сказочные темы в творчестве В.М. Васнецова.</p>	<p>плана. Пересказ (устно) содержания подробно. Рассказ о собирателях фольклора (А. Н. Афанасьев, В. И. Даль), знакомство с их книгами, составление высказывания о культурной значимости художественной литературы и фольклора с включением в собственную речь пословиц, крылатых выражений и других средств выразительности. Работа в группе (совместная деятельность): сочинение сказок (по аналогии), проведение конкурса на лучшего знатока фольклорных жанров. Поиск дополнительной информации о собирателях фольклора, представление своего сообщения в классе. Разговор перед чтением: история возникновения былин, их особенностей (напевность, протяжность исполнения). Слушание былин об Илье Муромце, Алёше Поповиче, Добрыне Никитиче и других богатырях, контроль восприятия произведения: ответы на вопросы по фактическому содержанию текста. Учебный диалог: обсуждение</p>	<p>сотрудничества и взаимной помощи; - инициирование и поддержка исследовательской деятельности школьников в рамках реализации ими индивидуальных исследовательских проектов, что дает обучающимся возможность приобрести навык самостоятельного решения теоретической проблемы, навык генерирования и оформления собственных идей, навык уважительного отношения к чужим идеям, оформленным в работах других исследователей, навык публичного выступления перед аудиторией, аргументирования и отстаивания своей точки зрения; - активизация самостоятельности и свободы индивидуальных проявлений</p>	
--	--	--	--	---	---	--

			<p>главной мысли былинного эпоса — стремление богатырей защищать родную землю. Работа с текстом произведения: анализ сюжета былины (реальность и сказочность событий), ответы на вопросы, наблюдение за особенностями языка (устаревшие слова, повторы, эпитеты, гиперболы), нахождение устаревших слов (архаизмов), подбор к ним синонимов. Работа в парах (поисковое выборочное чтение): характеристика русского богатыря (реальность и сказочность героя). Пересказ былины от лица её героя. Работа в группе (совместная работа): сравнение волшебной сказки и былины (тема, герои, наличие волшебства), оценка результатов работы группы. Рассказ о творчестве В. М. Васнецова, рассматривание репродукций картин художника «Три богатыря», «Витязь на распутье», «Гусяры», «Баян», составление рассказа-описания (словесный портрет одного из богатырей) с использованием былинных слов и выражений. Дифференцированная работа: составление словаря устаревших слов.</p>	<p>обучающихся; - увеличение доли самостоятельной работы учащихся в процессе обучения, усиление роли умений и навыков самостоятельной организации учащимися своей учебно-познавательной деятельности; - использование возможности оценки, коллективной оценки и самооценки как способа мотивации ученика, развития таких качеств, как стремление учиться, самосовершенствоваться , объективно анализировать и оценивать свою деятельность, стимулировать познание;</p>	
--	--	--	---	--	--

3.	Творчество И.А.Крылова	4	<p>Представление о басне как лиро-эпическом жанре. Расширение круга чтения басен на примере произведений А.И. Крылова, И.И. Хемницера, Л.Н. Толстого, С.В. Михалкова и других баснописцев. Басни стихотворные и прозаические. Развитие событий в басне, её герои (положительные, отрицательные). Аллегория в баснях. Сравнение басен: назначение, темы и герои, особенности языка</p>	<p>Игра «Вспомни и назови»: анализ предложенных произведений, определение жанра (басня) и автора (И. А. Крылов, Л. Н. Толстой), ответ на вопрос: «К каким жанрам относятся эти тексты? Почему?», аргументация своего мнения. Разговор перед чтением: история возникновения жанра, рассказ о творчестве И. А. Крылова. Слушание и чтение басен: И. А. Крылов. «Стрекоза и Муравей», И. И. Хемницер. «Стрекоза», Л. Н. Толстой. «Стрекоза и муравьи», подготовка ответа на вопрос: «Какое качество высмеивает автор?». Учебный диалог: сравнение басен (сюжет, мораль, форма, герои), заполнение таблицы.</p> <table border="1" data-bbox="965 895 1432 951"> <thead> <tr> <th>Автор</th> <th>Заголовок</th> <th>Герои</th> <th>Мораль</th> <th>Форма записи</th> </tr> </thead> <tbody> <tr> <td> </td> <td> </td> <td> </td> <td> </td> <td> </td> </tr> </tbody> </table> <p>Работа с текстом произведения: характеристика героя (положительный или отрицательный), понимание аллегории, работа с иллюстрациями, поиск в тексте морали (поучения) и крылатых выражений. Упражнение в выразительном чтении вслух и наизусть с сохранением интонационного рисунка произведения (конкурс чтецов «Басни русских</p>	Автор	Заголовок	Герои	Мораль	Форма записи						<p>- стимуляция и поддержка разнообразной познавательной активности ребенка, положительное эмоциональное подкрепление различных ее проявлений, создание условий для ее развития; - инициирование и поддержка исследовательской деятельности школьников в рамках реализации ими групповых исследовательских проектов, что дает обучающимся возможность приобрести навык самостоятельного решения теоретической проблемы, навык генерирования и оформления собственных идей, навык уважительного отношения к чужим идеям, оформленным в работах других исследователей, навык публичного выступления перед аудиторией,</p>	<p>Библиотека ЦОК https://m.edsoo.ru/7f412cec</p> <p>Электронный образовательный ресурс «Учим стихи. Начальное общее образование. Литературное чтение», АО Издательство «Просвещение» https://prosv.ru/</p> <p>ООО «Издательство «Академкнига» https://akademknig.a.ru/?ysclid=llesa2azwk535049581</p>
Автор	Заголовок	Герои	Мораль	Форма записи												

				<p>баснописцев»).</p> <p>Дифференцированная работа: «чтение» информации, представленной в схематическом виде, обобщение представлений о баснописцах, выполнение задания «Вспомните и назовите».</p>  <p>Групповая работа: проведение конкурса на инсценирование басен.</p> <p>Поиск книг И. А. Крылова, рассматривание и чтение их, анализ библиографического аппарата книги: обложка, оглавление, предисловие, иллюстрации, составление аннотации.</p>	<p>аргументирования и отстаивания своей точки зрения;</p> <ul style="list-style-type: none"> - применение на уроке групповой работы, которая учит школьников командной работе и взаимодействию с другими детьми; - применение на уроке работы в парах, которая учит школьников командной работе и взаимодействию с другими детьми; 	
4.	Творчество А.С.Пушкина	9	<p>Картины природы в лирических произведениях А.С. Пушкина. Углубление представления о средствах художественной выразительности в стихотворном произведении (сравнение, эпитет, олицетворение).</p>	<p>Разговор перед чтением: понимание общего настроения лирического произведения. Слушание лирических произведений А. С. Пушкина («Няне», «Осень» (отрывки), «Зимняя дорога»), обсуждение эмоционального состояния при восприятии описанных картин природы, ответ на вопрос: «Какое настроение создаёт произведение? Почему?».</p> <p>Работа с текстом произведения:</p>	<ul style="list-style-type: none"> - установление доверительных отношений между учителем и его учениками, способствующих привлечению внимания обучающихся к обсуждаемой на уроке информации; - привлечение внимания школьников к ценностному аспекту 	<p>Библиотека ЦОК https://m.edsoo.ru/7f412cec</p> <p>Электронный образовательный ресурс «Учим стихи. Начальное общее образование. Литературное чтение», АО Издательство</p>

		<p>Расширение представления о литературных сказках А.С. Пушкина в стихах: «Сказка о мёртвой царевне и о семи богатырях».</p> <p>Фольклорная основа авторской сказки.</p> <p>Положительные и отрицательные герои, волшебные помощники, язык авторской сказки</p>	<p>упражнение в нахождении сравнений, эпитетов, олицетворений, выделение в тексте слов, использованных в прямом и переносном значении, наблюдение за рифмой и ритмом стихотворения, нахождение образных слов и выражений, поиск значения незнакомого слова в словаре.</p> <p>Выразительное чтение и чтение наизусть лирических произведений с интонационным выделением знаков препинания, с соблюдением орфоэпических и пунктуационных норм. Чтение наизусть лирических произведений А. С. Пушкина (по выбору). Слушание и чтение произведения А. С. Пушкина «Сказка о мёртвой царевне и о семи богатырях», удержание в памяти событий сказки, обсуждение сюжета. Работа с текстом произведения (изучающее и поисковое выборочное чтение): анализ сюжета, повтор как основа изменения сюжета, характеристика героев (положительные или отрицательные, портрет), волшебные помощники, описание чудес в сказке, анализ</p>	<p>изучаемых на уроках явлений,</p> <ul style="list-style-type: none"> - применение на уроке интеллектуальных игр, стимулирующих познавательную мотивацию младших школьников; - применение на уроке дидактического театра, где полученные на уроке знания обыгрываются в театральных постановках; - применение на уроке дискуссий, которые дают учащимся возможность приобрести опыт ведения конструктивного диалога; - применение на уроке групповой работы, которая учит школьников командной работе и взаимодействию с другими детьми; - применение на уроке работы в парах, которая учит школьников командной работе и 	<p>«Просвещение» https://prosv.ru/</p> <p>ООО «Издательство «Академкнига» https://akademkniga.ru/?ysclid=11esa2azwk535049581</p>
--	--	---	--	---	---

				<p>композиции.</p> <p>Творческое задание: составление словесных портретов главных героев с использованием текста сказки.</p> <p>Работа в группах: заполнение таблицы на основе сравнения сказок, сходных по сюжету: сюжеты, герои, чудеса и превращения.</p> <p>Дифференцированная работа: «чтение» информации, представленной в схематическом виде, обобщение представлений о сказках А. С. Пушкина, выполнение задания «Вспомните и назовите произведения».</p>  <p>Составление выставки на тему «Книги А. С. Пушкина», написание краткого отзыва о самостоятельно прочитанном произведении по заданному образцу.</p>	<p>взаимодействию с другими детьми;</p> <p>- инициирование и поддержка исследовательской деятельности школьников в рамках реализации ими индивидуальных исследовательских проектов, что дает обучающимся возможность приобрести навык самостоятельного решения теоретической проблемы, навык генерирования и оформления собственных идей, навык уважительного отношения к чужим идеям, оформленным в работах других исследователей, навык публичного выступления перед аудиторией, аргументирования и отстаивания своей точки зрения;</p>	
5.	Творчество М. Ю. Лермонтова	4	Лирические произведения М.Ю. Лермонтова: средства художественной	<p>Разговор перед чтением: понимание общего настроения лирического произведения, творчество М. Ю. Лермонтова.</p> <p>Слушание стихотворных</p>	<p>- стимуляция и поддержка разнообразной познавательной активности ребенка,</p>	<p>Библиотека ЦОК https://m.edsoo.ru/7f412cec</p> <p>Электронный</p>

			<p>выразительности (сравнение, эпитет, олицетворение); рифма, ритм. Метафора как «свёрнутое» сравнение. Строфа как элемент композиции стихотворения. Переносное значение слов в метафоре. Метафора в стихотворениях М. Ю. Лермонтова</p>	<p>произведений (не менее 3) М. Ю. Лермонтова: «Утёс», «Парус», «Москва, Москва!.. Люблю тебя как сын...» и другие. Учебный диалог: обсуждение эмоционального состояния при восприятии описанных картин природы, ответ на вопрос: «Какое чувство создаёт произведение?». Работа с текстом произведения: упражнение в нахождении сравнений и эпитетов, выделение в тексте слов, использованных в прямом и переносном значении, наблюдение за рифмой и ритмом стихотворения, нахождение образных слов и выражений, поиск значения незнакомого слова в словаре, поиск олицетворения и метафор, определение вида строф. Рассматривание репродукций картин и подбор к ним соответствующих стихотворных строк. Упражнение в выразительном чтении вслух и наизусть с сохранением интонационного рисунка произведения. Творческое задание: воссоздание в воображении описанных в стихотворении картин.</p>	<p>положительное эмоциональное подкрепление различных ее проявлений, создание условий для ее развития;</p> <ul style="list-style-type: none"> - применение на уроке групповой работы, которая учит школьников командной работе и взаимодействию с другими детьми; - применение на уроке работы в парах, которая учит школьников командной работе и взаимодействию с другими детьми; <p>- создание ситуация успеха для всех обучающихся как эффективного средства воспитания положительного отношения к учению;</p>	<p>образовательный ресурс «Учим стихи. Начальное общее образование. Литературное чтение», АО Издательство «Просвещение» https://prosv.ru/</p> <p>ООО «Издательство «Академкнига» https://akademkniga.ru/?ysclid=11esa2azwk535049581</p>
6.	Литературная сказка	9	Тематика авторских стихотворных	<p>Разговор перед чтением: уточнение представлений о жанре сказки, расширение знаний о том,</p>	<p>- стимуляция и поддержка разнообразной</p>	<p>Библиотека ЦОК https://m.edsoo.ru/7f412cec</p>

		<p>сказок. Расширение представлений о героях литературных сказок (произведения П.П. Ершова, П.П. Бажова, С.Т. Аксакова, С.Я. Маршака). Связь литературной сказки с фольклорной: народная речь – особенность авторской сказки. Иллюстрации в сказке: назначение, особенности.</p>	<p>как и почему из глубины веков дошли до нас народные сказки, первые авторы литературных сказок.</p> <p>Слушание и чтение литературных сказок. Например, П. П. Ершов. «Конёк-Горбунок», С. Т. Аксаков. «Аленький цветочек» и другие.</p> <p>Работа с текстом произведения (характеристика героя): нахождение описания героя, определение взаимосвязи между поступками героев, сравнение героев по аналогии или по контрасту, оценка поступков героев.</p> <p>Учебный диалог: обсуждение отношения автора к героям, поступкам, описанным в сказках.</p> <p>Анализ сюжета рассказа: определение последовательности событий, формулирование вопросов (в том числе проблемных) по основным событиям сюжета, восстановление нарушенной последовательности событий, нахождение в тексте заданного эпизода, составление цитатного плана текста с выделением отдельных эпизодов, смысловых частей.</p> <p>Составление вопросного плана текста с выделением эпизодов, смысловых частей.</p>	<p>познавательной активности ребенка, положительное эмоциональное подкрепление различных ее проявлений, создание условий для ее развития;</p> <p>- увеличение доли самостоятельной работы учащихся в процессе обучения, усиление роли умений и навыков самостоятельной организации учащимися своей учебно-познавательной деятельности;</p> <p>- применение на уроке интеллектуальных игр, стимулирующих познавательную мотивацию младших школьников;</p> <p>- применение на уроке дидактического театра, где полученные на уроке знания обыгрываются в театральных постановках;</p> <p>- применение на уроке дискуссий, которые дают учащимся возможность приобрести</p>	<p>ООО «Издательство «Академкнига» https://akademkniga.ru/?ysclid=llesa2azwk535049581</p>
--	--	--	---	--	--

			<p>Пересказ (устно) содержания произведения выборочно.</p> <p>Работа в парах: чтение диалогов по ролям.</p> <p>Знакомство со сказом П. П. Бажова «Серебряное копытце», выделение особенностей жанра.</p> <p>Работа с текстом произведения: упражнение в нахождении народной лексики, устойчивых выражений, выделение в тексте слов, использованных в прямом и переносном значении, нахождение образных слов и выражений, поиск устаревших слов, установление значения незнакомого слова в словаре.</p> <p>Дифференцированная работа: драматизация отрывков из сказки П. П. Ершова «Конёк-Горбунок».</p> <p>Проверочная работа по итогам изученного раздела: демонстрация начитанности и сформированности специальных читательских умений. Проверка и оценка своей работы по предложенным критериям.</p> <p>Выбор книги для самостоятельного чтения с учётом рекомендательного списка, написание аннотации к самостоятельно прочитанному произведению.</p> <p>Составление (письменно)</p>	<p>опыт ведения конструктивного диалога;</p> <ul style="list-style-type: none"> - применение на уроке групповой работы, которая учит школьников командной работе и взаимодействию с другими детьми; - привлечение внимания школьников к ценностному аспекту изучаемых на уроках явлений, - организация шефства мотивированных и эрудированных учащихся над их неуспевающими одноклассниками, дающего младшим школьникам социально значимый опыт сотрудничества и взаимной помощи; - активизация самостоятельности и свободы индивидуальных проявлений обучающихся; 	
--	--	--	--	--	--

				рассказа-рассуждения «Моя любимая литературная сказка», раскрытие своего отношения к художественной литературе.		
7.	Картины природы в творчестве поэтов и писателей XIX века	7	Лирика, лирические произведения как описание в стихотворной форме чувств поэта, связанных с наблюдениями, описаниями природы. Расширение круга чтения лирических произведений поэтов XIX века: В.А. Жуковский, Е.А. Баратынский, Ф.И. Тютчев, А.А. Фет, Н.А. Некрасов. Темы стихотворных произведений, герой лирического произведения. Авторские приёмы создания художественного образа в лирике. Углубление представлений о средствах	Разговор перед чтением: стихотворные произведения как способ передачи чувств автора, лирические и эпические произведения: сходство и различия. Слушание лирических произведений, обсуждение эмоционального состояния при восприятии описанных картин природы, ответ на вопрос: «Какое настроение создаёт произведение? Почему?». На примере стихотворений Ф. И. Тютчева «Как неожиданно и ярко...», А. А. Фета «Весенний дождь», В. А. Жуковского «Загадка», Е. А. Баратынского «Весна, весна! Как воздух чист!», И.С. Никитина «В синем небе плывут над полями...» Работа с текстом произведения: упражнение в нахождении сравнений и эпитетов, олицетворений, метафор, выделение в тексте слов, использованных в прямом и переносном значении, наблюдение за рифмой и ритмом стихотворения, нахождение	- установление доверительных отношений между учителем и его учениками, способствующих привлечению внимания обучающихся к обсуждаемой на уроке информации; - организация работы обучающихся с получаемой на уроке социально значимой информацией – инициирование ее обсуждения, высказывания учащимися своего мнения по ее поводу, выработки своего к ней отношения; - применение на уроке дискуссий, которые дают учащимся возможность приобрести опыт ведения конструктивного диалога; - применение на	Библиотека ЦОК https://m.edsoo.ru/7f412cec Электронный образовательный ресурс «Учим стихи. Начальное общее образование. Литературное чтение», АО Издательство «Просвещение» https://prosv.ru/ ООО «Издательство «Академкнига» https://akademkniga.ru/?ysclid=llesa2azwk535049581

			<p>выразительности в произведениях лирики: эпитеты, синонимы, антонимы, сравнения, олицетворения, метафоры. Репродукция картины как иллюстрация к лирическому произведению.</p>	<p>образных слов и выражений, поиск значения незнакомого слова в словаре, характеристика звукописи, определение вида строф. Работа в парах: сравнение лирических произведений по теме, созданию настроения; подбор синонимов к заданным словам, анализ поэтических выражений и обоснование выбора автора. Упражнение в выразительном чтении вслух и наизусть с сохранением интонационного рисунка произведения (конкурс чтецов стихотворений). Рассматривание репродукций картин и подбор к ним соответствующих стихотворных строк. Творческое задание: воссоздание в воображении описанных в стихотворении картин.</p>	<p>уроке групповой работы, которая учит школьников командной работе и взаимодействию с другими детьми; - использование возможности оценки, коллективной оценки и самооценки как способа мотивации ученика, развития таких качеств, как стремление учиться, самосовершенствоваться, объективно анализировать и оценивать свою деятельность, стимулировать познание;</p>	
8.	Творчество Л. Н. Толстого	6	<p>Расширение представлений о творчестве Л.Н. Толстого: рассказ (художественный и научно-познавательный), сказки, басни, быль. Первоначальное представление о</p>	<p>Игра «Вспомни и назови»: анализ предложенных отрывков из произведений Л. Н. Толстого, определение жанра, объяснение и ответ на вопрос: «К каким жанрам относятся эти тексты? Почему?», аргументация своего мнения. Разговор перед чтением: общее представление об эпосе (на примере рассказа), знакомство с повестью как эпическим жанром, в</p>	<p>- установление доверительных отношений между учителем и его учениками, способствующих привлечению внимания обучающихся к обсуждаемой на уроке информации; - привлечение</p>	<p>Библиотека ЦОК https://m.edsoo.ru/7f412cec ООО «Издательство «Академкнига» https://akademknig.a.ru/?ysclid=1lesa2azwk535049581</p>

			<p>повести как эпическом жанре. Значение реальных жизненных ситуаций в создании рассказа, повести. Отрывки из автобиографическо й повести Л.Н. Толстого «Детство». Углубление представлений об особенностях художественного текста-описания: пейзаж, портрет героя, интерьер. Примеры текста-рассуждения в рассказах Л. Н. Толстого</p>	<p>основе которого лежит повествование о каком-либо событии. Слушание и чтение произведений Л. Н. Толстого «Детство» (отрывки из повести), «Русак», «Черепеха» и другие. Обсуждение темы и главной мысли произведений, определение признаков жанра (автобиографическая повесть, рассказ, басня), характеристика героев с использованием текста. Анализ сюжета рассказа: определение последовательности событий, формулирование вопросов по основным событиям сюжета, восстановление нарушенной последовательности событий, нахождение в тексте заданного эпизода, составление цитатного плана текста с выделением отдельных эпизодов, смысловых частей. Работа с композицией произведения: определение завязки, кульминации, развязки. Пересказ содержания произведения, используя разные типы речи (повествование, описание, рассуждение) с учётом специфики художественного, научно-познавательного и учебного текстов.</p>	<p>внимания школьников к ценностному аспекту изучаемых на уроках явлений, - применение на уроке интеллектуальных игр, стимулирующих познавательную мотивацию младших школьников; - применение на уроке дидактического театра, где полученные на уроке знания обыгрываются в театральных постановках; - применение на уроке дискуссий, которые дают учащимся возможность приобрести опыт ведения конструктивного диалога; - применение на уроке работы в парах, которая учит школьников командной работе и взаимодействию с другими детьми; - инициирование и поддержка исследовательской</p>	
--	--	--	---	---	---	--

				<p>Работа в парах: сравнение рассказов (художественный и научно-познавательный), тема, главная мысль, события, герои: «Черепаша» и «Русак».</p> <p>Работа со схемой: «чтение» информации, представленной в схематическом виде, обобщение представлений о произведениях Л. Н. Толстого.</p> <p>Проверочная работа по итогам изученного раздела: демонстрация начитанности и сформированности специальных читательских умений. Проверка и оценка своей работы по предложенным критериям.</p> <p>Дифференцированная работа: составление устного или письменного высказывания (не менее 10 предложений) на тему «Моё любимое произведение Л. Н. Толстого».</p> <p>Поиск и представление книг на тему «Произведения Л. Н. Толстого», составление списка произведений Л. Н. Толстого.</p>	<p>деятельности школьников в рамках реализации ими индивидуальных исследовательских проектов, что дает обучающимся возможность приобрести навык самостоятельного решения теоретической проблемы, навык генерирования и оформления собственных идей, навык уважительного отношения к чужим идеям, оформленным в работах других исследователей, навык публичного выступления перед аудиторией, аргументирования и отстаивания своей точки зрения;</p>	
9.	Картины природы в творчестве поэтов и писателей XX века	4	Лирика, лирические произведения как описание в стихотворной форме чувств поэта, связанных с	<p>Разговор перед чтением: стихотворные произведения как способ передачи чувств автора, лирические и эпические произведения: сходство и различия.</p> <p>Слушание лирических</p>	<p>- установление доверительных отношений между учителем и его учениками, способствующих привлечению внимания</p>	<p>Библиотека ЦОК https://m.edsoo.ru/7f412cec</p> <p>Электронный образовательный ресурс «Учим</p>

		<p>наблюдениями, описаниями природы. Расширение круга чтения лирических произведений поэтов XX века: И.А. Бунин, А.А. Блок, К.Д. Бальмонт. Темы стихотворных произведений, герой лирического произведения. Авторские приёмы создания художественного образа в лирике. Углубление представлений о средствах выразительности в произведениях лирики: эпитеты, синонимы, антонимы, сравнения, олицетворения, метафоры</p>	<p>произведений, обсуждение эмоционального состояния при восприятии описанных картин природы, ответ на вопрос «Какое настроение создаёт произведение? Почему?». На примере стихотворений поэтов XX века. Например, И. А. Бунин. «Листопад» (отрывки). Работа с текстом произведения: упражнение в нахождении сравнений и эпитетов, олицетворений, метафор, выделение в тексте слов, использованных в прямом и переносном значении, наблюдение за рифмой и ритмом стихотворения, нахождение образных слов и выражений, поиск значения незнакомого слова в словаре, характеристика звукописи, определение вида строф. Работа в парах: сравнение лирических произведений по теме, созданию настроения, подбор синонимов к заданным словам, анализ поэтических выражений и обоснование выбора автора. Упражнение в выразительном чтении вслух и наизусть с сохранением интонационного рисунка произведения (конкурс чтецов стихотворений).</p>	<p>обучающихся к обсуждаемой на уроке информации; - организация работы обучающихся с получаемой на уроке социально значимой информацией – инициирование ее обсуждения, высказывания учащимися своего мнения по ее поводу, выработки своего к ней отношения; - применение на уроке дискуссий, которые дают учащимся возможность приобрести опыт ведения конструктивного диалога; - применение на уроке групповой работы, которая учит школьников командной работе и взаимодействию с другими детьми; - использование возможности оценки, коллективной оценки и самооценки как способа мотивации ученика,</p>	<p>стихи. Начальное общее образование. Литературное чтение», АО Издательство «Просвещение» https://prosv.ru/ ООО «Издательство «Академкнига» https://akademkniga.ru/?ysclid=11esa2azwk535049581</p>
--	--	--	--	---	--

				<p>Рассматривание репродукций картин и подбор к ним соответствующих стихотворных строк.</p> <p>Творческое задание: воссоздание в воображении описанных в стихотворении картин.</p> <p>Написание сочинения-описания (после предварительной подготовки) на тему «Картины родной природы в изображении художников».</p> <p>Составление выставки книг на тему «Картины природы в произведениях поэтов XX века», написание краткого отзыва о самостоятельно прочитанном произведении по заданному образцу.</p>	<p>развития таких качеств, как стремление учиться, самосовершенствоваться, объективно анализировать и оценивать свою деятельность, стимулировать познание;</p>	
10.	Произведения о животных и родной природе	11	<p>Углубление представлений о взаимоотношениях человека и животных, защита и охрана природы – тема произведений литературы.</p> <p>Расширение круга чтения на примере произведений А.И. Куприна, В.П. Астафьева, К.Г. Паустовского, М.М. Пришвина,</p>	<p>Разговор перед чтением: взаимоотношения человека и животных, обсуждение цели чтения, выбор формы чтения (вслух или про себя), удержание учебной задачи и ответ на вопрос «На какой вопрос хочу получить ответ?».</p> <p>Чтение вслух и про себя произведений о животных: В. П. Астафьев. «Капалуха», М.М. Пришвин. «Выскочка» и другие.</p> <p>Учебный диалог: обсуждение темы и главной мысли произведений, определение</p>	<p>- установление доверительных отношений между учителем и его учениками, способствующих активизации познавательной деятельности обучающихся;</p> <p>- использование воспитательных возможностей содержания учебного предмета через</p>	<p>Библиотека ЦОК https://m.edsoo.ru/7f412cec</p> <p>Электронный образовательный ресурс «Учим стихи. Начальное общее образование. Литературное чтение», АО Издательство «Просвещение» https://prosv.ru/</p>

			Ю.И. Коваля	<p>признаков жанра.</p> <p>Работа с текстом произведения: составление портретной характеристики персонажей с приведением примеров из текста, нахождение в тексте средств изображения героев и выражения их чувств, сравнение героев по их внешнему виду и поступкам, установление взаимосвязи между поступками, чувствами героев.</p> <p>Упражнение в составлении вопросов (в том числе проблемных) к произведению.</p> <p>Анализ сюжета рассказа: определение последовательности событий, формулирование вопросов по основным событиям сюжета, восстановление нарушенной последовательности событий, нахождение в тексте заданного эпизода, составление вопросного плана текста с выделением отдельных эпизодов, смысловых частей.</p> <p>Работа с композицией произведения: определение завязки, кульминации, развязки.</p> <p>Пересказ содержания произведения от лица героя с изменением лица рассказчика.</p> <p>Работа в парах: сравнение рассказов (тема, главная мысль, герои).</p>	<p>демонстрацию обучающимся примеров ответственного, гражданского поведения, проявления человеколюбия и добросердечности;</p> <p>- применение на уроке дискуссий, которые дают учащимся возможность приобрести опыт ведения конструктивного диалога;</p> <p>- применение на уроке групповой работы, которая учит школьников командной работе и взаимодействию с другими детьми;</p> <p>- применение на уроке работы в парах, которая учит школьников командной работе и взаимодействию с другими детьми;</p> <p>- создание ситуация успеха для всех обучающихся как эффективного средства воспитания положительного</p>	<p>ООО «Издательство «Академкнига» https://akademkniga.ru/?ysclid=llesa2azwk535049581</p>
--	--	--	-------------	---	---	--

				<p>Проверочная работа по итогам изученного раздела: демонстрация начитанности и сформированности специальных читательских умений. Проверка и оценка своей работы по предложенным критериям. Составление высказывания-рассуждения (устно и письменно) на тему «Почему надо беречь природу?» (не менее 10 предложений). Составление выставки книг (тема дружбы человека и животного), рассказ о любимой книге на эту тему.</p>	<p>отношения к учению; - использование возможности оценки, коллективной оценки и самооценки как способа мотивации ученика, развития таких качеств, как стремление учиться, самосовершенствоваться, объективно анализировать и оценивать свою деятельность, стимулировать познание;</p>	
11.	Произведения о детях	12	<p>Расширение тематики произведений о детях, их жизни, играх и занятиях, взаимоотношениях со взрослыми и сверстниками (на примере содержания произведений А.П. Чехова, Б.С. Житкова, Н.Г. Гарина-Михайловского, В.В. Крапивина и др. Словесный портрет героя как</p>	<p>Разговор перед чтением: обсуждение цели чтения, выбор формы чтения (вслух или про себя), удерживание учебной задачи и ответ на вопрос: «На какой вопрос хочу получить ответ, читая произведение?». Чтение вслух и про себя произведений о жизни детей в разное время: А. П. Чехов. «Мальчики», Н. Г. Гарин-Михайловский. «Детство Тёмы» (отдельные главы), М.М. Зощенко. «О Лёньке и Миньке» (1–2 рассказа из цикла), К. Г. Паустовский. «Корзина с еловыми шишками». Работа с текстом произведения:</p>	<p>-привлечение внимания школьников к ценностному аспекту изучаемых на уроках явлений, - стимуляция и поддержка разнообразной познавательной активности ребенка, положительное эмоциональное подкрепление различных ее проявлений, создание условий для ее развития; - использование воспитательных возможностей</p>	<p>Библиотека ЦОК https://m.edsoo.ru/7f412cec ООО «Издательство «Академкнига» https://akademkniga.ru/?ysclid=11esa2azwk535049581</p>

			<p>его характеристика. Авторский способ выражения главной мысли. Основные события сюжета, отношение к ним героев.</p>	<p>составление портретной характеристики персонажей с приведением примеров из текста, нахождение в тексте средств изображения героев и выражения их чувств, сравнение героев по их внешнему виду и поступкам, установление взаимосвязи между поступками, чувствами героев, определение авторского отношения к героям.</p> <p>Упражнение в составлении вопросов (в том числе проблемных) к произведению.</p> <p>Анализ сюжета рассказа: определение последовательности событий, формулирование вопросов по основным событиям сюжета, восстановление нарушенной последовательности событий, нахождение в тексте заданного эпизода, составление вопросного плана текста с выделением отдельных эпизодов, смысловых частей, определение завязки, кульминации, развязки (композиция произведения).</p> <p>Работа в парах: составление цитатного плана, оценка совместной деятельности.</p> <p>Упражнения в выразительном чтении небольших эпизодов с соблюдением орфоэпических и</p>	<p>содержания учебного предмета через демонстрацию обучающимся примеров ответственного, гражданского поведения, проявления человеколюбия и добросердечности;</p> <ul style="list-style-type: none"> - применение на уроке дискуссий, которые дают учащимся возможность приобрести опыт ведения конструктивного диалога; - применение на уроке групповой работы, которая учит школьников командной работе и взаимодействию с другими детьми; - применение на уроке работы в парах, которая учит школьников командной работе и взаимодействию с другими детьми; - активизация самостоятельности и свободы индивидуальных 	
--	--	--	---	---	--	--


				<p>интонационных норм при чтении вслух.</p> <p>Пересказ (устно) произведения от лица героя или от третьего лица.</p> <p>Дифференцированная работа: составление рассказа от имени одного из героев.</p> <p>Проверочная работа по итогам изученного раздела: демонстрация начитанности и сформированности специальных читательских умений. Проверка и оценка своей работы по предложенным критериям.</p> <p>Работа в группе: выбор книги по теме «О детях», представление самостоятельно прочитанного произведения и выбранной книги с использованием аппарата издания (обложка, оглавление, аннотация, предисловие, иллюстрации, сноски, примечания).</p> <p>Составление рассказа-рассуждения о любимой книге о детях.</p>	<p>проявлений обучающихся;</p> <p>- использование возможности оценки, коллективной оценки и самооценки как способа мотивации ученика, развития таких качеств, как стремление учиться, самосовершенствоваться , объективно анализировать и оценивать свою деятельность, стимулировать познание;</p> <p>- индивидуализация деятельности каждого учащегося в ее объеме, уровне трудности и оформлении;</p>	
12.	Пьеса	3	<p>Знакомство с новым жанром – пьесой-сказкой.</p> <p>Пьеса – произведение литературы и театрального искусства. Пьеса</p>	<p>Чтение вслух и про себя пьес.</p> <p>Например, С. Я. Маршак. «Двенадцать месяцев».</p> <p>Ориентировка в понятиях: пьеса, действие, персонажи, диалог, ремарка, реплика.</p> <p>Учебный диалог: анализ действующих лиц, обсуждение</p>	<p>- использование воспитательных возможностей содержания учебного предмета через демонстрацию обучающимся примеров ответственного,</p>	<p>Библиотека ЦОК https://m.edsoo.ru/7f412cec</p> <p>Электронный образовательный ресурс «Учим стихи. Начальное</p>

			<p>как жанр драматического произведения. Пьеса и сказка: драматическое и эпическое произведения. Авторские ремарки: назначение, содержание</p>	<p>проблемы: является ли автор пьесы действующим лицом, ответ на вопрос «Почему в тексте приводятся авторские замечания (ремарки), каково их назначение?».</p> <p>Работа в парах: анализ и обсуждение драматического произведения (пьесы) и эпического (сказки) — определение сходства и различий, диалог как текст пьесы, возможность постановки на театральной сцене. Чтение по ролям.</p> <p>Работа в группах (совместная деятельность): готовим спектакль — выбор эпизода пьесы, распределение ролей, подготовка ответов на вопросы «С какой интонацией говорят герои?», «Какая мимика и какие жесты нужны в данной сцене?», подготовка к инсценированию эпизода.</p> <p>Экскурсия в театр (при наличии условий) и просмотр детского спектакля.</p> <p>Дифференцированная работа: создание (рисование) афиши спектакля.</p>	<p>гражданского поведения, проявления человеколюбия и добросердечности;</p> <p>- применение на уроке интеллектуальных игр, стимулирующих познавательную мотивацию младших школьников;</p> <p>- применение на уроке дидактического театра, где полученные на уроке знания обыгрываются в театральных постановках;</p> <p>- выстраивание взаимоотношений субъектов деятельности на уроке как отношений субъектов единой совместной деятельности, обеспечиваемой общими активными интеллектуальными усилиями;</p>	<p>общее образование. Литературное чтение», АО Издательство «Просвещение» https://prosv.ru/</p> <p>ООО «Издательство «Академкнига» https://akademkniga.ru/?ysclid=11esa2azwk535049581</p>
13.	Юмористические произведения	5	Расширение круга чтения юмористических	<p>Разговор перед чтением: обсуждение проблемного вопроса: «Какой текст является</p>	<p>- установление доверительных отношений между</p>	<p>Библиотека ЦОК https://m.edsoo.ru/7f412cec</p>

		<p>произведений на примере рассказов В.Ю. Драгунского, Н.Н. Носова, В.В. Голявкина, М.М. Зощенко. Герои юмористических произведений. Средства выразительности текста юмористического содержания: гипербола. Юмористические произведения в кино и театре</p>	<p>юмористическим?». Слушание и чтение художественных произведений, оценка эмоционального состояния при восприятии юмористического произведения, ответ на вопрос «Какое чувство вызывает сюжет рассказа? Почему?». Рассказы В. Ю. Драгунского из цикла «Денискины рассказы», Н. Н. Носова «Витя Малеев в школе и дома» (отдельные главы). Работа с текстом произведения: составление портретной характеристики персонажей с приведением примеров из текста, нахождение в тексте средства изображения героев и выражения их чувств. Работа в парах: чтение диалогов по ролям, выбор интонации, отражающей комичность ситуации. Дифференцированная работа: придумывание продолжения рассказа. Проверочная работа по итогам изученного раздела: демонстрация начитанности и сформированности специальных читательских умений. Проверка и оценка своей работы по предложенным критериям. Литературная викторина по</p>	<p>учителем и его учениками, способствующих привлечению внимания обучающихся к обсуждаемой на уроке информации;</p> <ul style="list-style-type: none"> - включение в урок игровых процедур, которые помогают поддержать мотивацию обучающихся к получению знаний, налаживанию позитивных межличностных отношений в классе, помогают установлению доброжелательной атмосферы во время урока; - увеличение доли самостоятельной работы учащихся в процессе обучения, усиление роли умений и навыков самостоятельной организации учащимися своей учебно-познавательной деятельности; - создание ситуация успеха для всех обучающихся как 	<p>ООО «Издательство «Академкнига» https://akademkniga.ru/?ysclid=llesa2azwk535049581</p>
--	--	---	--	--	--

				<p>произведениям Н. Н. Носова, В. Ю. Драгунского.</p> <p>Слушание записей (аудио) юмористических произведений, просмотр фильмов.</p>	<p>эффективного средства воспитания</p> <p>положительного отношения к учению;</p>	
14.	Зарубежная литература	7	<p>Расширение круга чтения произведений зарубежных писателей.</p> <p>Литературные сказки Ш. Перро, Х.-К. Андерсена, братьев Гримм.</p> <p>Приключенческая литература: произведения Дж. Свифта, Марка Твена.</p>	<p>Разговор перед чтением: установление цели чтения, ответ на вопрос: «На какой вопрос хочу получить ответ, читая произведение?».</p> <p>Чтение литературных сказок зарубежных писателей (по выбору): Х.-К. Андерсен. «Дикие лебеди», «Русалочка».</p> <p>Работа с текстом произведения (характеристика героя): нахождение описания героя, определение взаимосвязи между поступками героев, сравнение героев по аналогии или по контрасту, оценка поступков героев.</p> <p>Учебный диалог: обсуждение отношения автора к героям, поступкам, описанным в сказках.</p> <p>Анализ сюжета сказки: определение последовательности событий, формулирование вопросов по основным событиям сюжета, восстановление нарушенной последовательности событий, нахождение в тексте заданного эпизода, составление цитатного плана текста с</p>	<p>- стимуляция и поддержка разнообразной познавательной активности ребенка, положительное эмоциональное подкрепление различных ее проявлений, создание условий для ее развития;</p> <p>- увеличение доли самостоятельной работы учащихся в процессе обучения, усиление роли умений и навыков самостоятельной организации учащимися своей учебно-познавательной деятельности;</p> <p>- применение на уроке интеллектуальных игр, стимулирующих познавательную мотивацию младших школьников;</p> <p>- применение на уроке дидактического театра, где полученные</p>	<p>Библиотека ЦОК</p> <p>https://m.edsoo.ru/7f412cec</p> <p>ООО «Издательство «Академкнига»</p> <p>https://akademkniga.ru/?ysclid=lles2azwk535049581</p>

			<p>выделением отдельных эпизодов, смысловых частей.</p> <p>Составление вопросного плана текста с выделением эпизодов, смысловых частей.</p> <p>Пересказ (устно) содержания произведения выборочно.</p> <p>Работа в парах: чтение диалогов по ролям.</p> <p>Чтение приключенческой литературы: Дж. Свифт. «Путешествие Гулливера» (отдельные главы), Марк Твен. «Приключения Тома Сойера» (отдельные главы).</p> <p>Работа с текстом произведения (характеристика героя): нахождение описания героя, определение взаимосвязи между поступками героев, сравнение героев по аналогии или по контрасту, оценка поступков героев.</p> <p>Поиск дополнительной справочной информации о зарубежных писателях: Дж. Свифт, Марк Твен, Л. Кэрролл, представление своего сообщения в классе, составление выставки книг зарубежных сказок, книг о животных.</p> <p>Выбор книги для самостоятельного чтения с учётом рекомендательного списка,</p>	<p>на уроке знания обыгрываются в театральных постановках;</p> <p>- использование возможности оценки, коллективной оценки и самооценки как способа мотивации ученика, развития таких качеств, как стремление учиться, самосовершенствоваться, объективно анализировать и оценивать свою деятельность, стимулировать познание;</p> <p>- выстраивание взаимоотношений субъектов деятельности на уроке как отношений субъектов единой совместной деятельности, обеспечиваемой общими активными интеллектуальными усилиями;</p> <p>- создание ситуация успеха для всех обучающихся как эффективного средства воспитания положительного</p>	
--	--	--	---	--	--

				написание аннотации к самостоятельно прочитанному произведению.	отношения к учению;	
15.	Библиографическая культура (работа с детской книгой и справочной литературой)	3	<p>Польза чтения и книги: книга – друг и учитель. Расширение знаний о правилах читателя и способах выбора книги (тематический, систематический каталог). Виды информации в книге: научная, художественная (с опорой на внешние показатели книги), её справочно-иллюстративный материал. Типы книг (изданий): книга-произведение, книга-сборник, собрание сочинений, периодическая печать, справочные издания. Работа с источниками периодической</p>	<p>Экскурсия в школьную или ближайшую детскую библиотеку: тема экскурсии «Зачем нужны книги». Работа в парах: «чтение» информации, представленной в схематическом виде, заполнение схемы.</p>  <pre> graph TD A[Темы очерков] --> B[] A --> C[] A --> D[] A --> E[] A --> F[] </pre> <p>Проверочная работа по итогам изученного раздела: демонстрация начитанности и сформированности специальных читательских умений. Проверка и оценка своей работы по предложенным критериям. Упражнения в выразительном чтении стихотворных и прозаических произведений с соблюдением орфоэпических и интонационных норм при чтении вслух. Поиск информации в справочной литературе, работа с различными периодическими изданиями: газетами и журналами для детей. Составление аннотации (письменно) на любимое</p>	<p>- привлечение внимания школьников к ценностному аспекту изучаемых на уроках явлений, - инициирование и поддержка исследовательской деятельности школьников в рамках реализации ими групповых исследовательских проектов, что дает обучающимся возможность приобрести навык самостоятельного решения теоретической проблемы, навык генерирования и оформления собственных идей, навык уважительного отношения к чужим идеям, оформленным в работах других исследователей, навык публичного выступления перед аудиторией, аргументирования и отстаивания своей точки</p>	<p>Библиотека ЦОК https://m.edsoo.ru/7f412cec ООО «Издательство «Академкнига» https://akademkniga.ru/?ysclid=llesa2azwk535049581</p>

			печати.	<p>произведение. Коллективная работа: подготовка творческого проекта на темы «Русские писатели и их произведения», «Сказки народные и литературные», «Картины природы в творчестве поэтов», «Моя любимая книга». Рекомендации по летнему чтению, оформление дневника летнего чтения.</p>	<p>зрения; - индивидуализация деятельности каждого учащегося в ее объеме, уровне трудности и оформлении; - активизация самостоятельности и свободы индивидуальных проявлений обучающихся;</p>	
Общее количество часов по программе	102					

ПОУРОЧНОЕ ПЛАНИРОВАНИЕ (УЧЕБНИКИ «АЗБУКА» (АВТОРЫ В.Г.ГОРЕЦКИЙ И ДР.), «ЛИТЕРАТУРНОЕ ЧТЕНИЕ. 1-4 КЛАСС (АВТОРЫ КЛИМАНОВА Л. Ф., ГОРЕЦКИЙ В. Г., ГОЛОВАНОВА М. В. И ДР.)

1 КЛАСС

№ п/п	Тема урока	Количество часов		
		Всего	Контрольные работы	Практические работы
1	Выделение предложения из речевого потока. Устная и письменная речь	1		
2	Моделирование состава предложения. Предложение и слово	1		
3	Составление рассказов по сюжетным картинкам. Предложение и слово	1		
4	Слово и слог. Слушание литературного произведения о Родине. Отрывок из произведения М. Пришвина "Моя родина"	1		
5	Выделение первого звука в слове. Выделение гласных звуков в слове. Гласные и согласные звуки	1		
6	Проведение звукового анализа слова. Выделение гласных звуков в слове	1		
7	Сравнение звуков по твёрдости-мягкости. Гласные и согласные звуки. Участие в диалоге	1		
8	Как образуется слог. Слушание литературного произведения о Родине Е.В. Серова "Мой дом"	1		
9	Отработка умения проводить звуковой анализ слова. Отражение качественных характеристик звуков в моделях слов. Знакомство со строчной и заглавной буквами А, а	1		
10	Знакомство со строчной и заглавной буквами О, о. Звук [о]. Функция буквы О, о в слоге-слиянии	1		
11	Проведение звукового анализа слов с буквами И, и. Звук [и]. Буквы И, и, их функция в слоге-слиянии	1		
12	Знакомство со строчной буквой ы. Звук [ы]. Буква ы, её функция в слоге-слиянии	1		

13	Знакомство со строчной и заглавной буквами У, у. Проведение звукового анализа слов с буквами У, у. Звук [у]. Буквы У, у, их функция в слоге-слиянии	1		
14	Знакомство со строчной и заглавной буквами Н, н. Проведение звукового анализа слов с буквами Н, н. Звуки [н], [н']	1		
15	Знакомство со строчной и заглавной буквами С, с. Проведение звукового анализа слов с буквами С, с. Звуки [с], [с']	1		
16	Знакомство со строчной и заглавной буквами К, к. Проведение звукового анализа слов с буквами К, к. Звуки [к], [к']	1		
17	Знакомство со строчной и заглавной буквами Т, т. Проведение звукового анализа слов с буквами Т, т. Согласные звуки [т], [т']	1		
18	Слушание литературного произведения о природе. Произведение И.С Соколов-Микитов "Русский лес"	1		
19	Знакомство со строчной и заглавной буквами Л, л. Проведение звукового анализа слов с буквами Л, л. Согласные звуки [л], [л']	1		
20	Знакомство со строчной и заглавной буквами Р, р. Проведение звукового анализа слов с буквами Р, р. Согласные звуки [р], [р']	1		
21	Знакомство со строчной и заглавной буквами В, в. Проведение звукового анализа слов с буквами В, в. Согласные звуки [в], [в']	1		
22	Знакомство со строчной и заглавной буквами Е, е. Проведение звукового анализа слов с буквами Е, е. Звуки [й'э], [э]	1		
23	Знакомство со строчной и заглавной буквами П, п. Проведение звукового анализа слов с буквами П, п. Согласные звуки [п], [п']	1		
24	Знакомство со строчной и заглавной буквами М, м. Согласные звуки [м], [м']	1		
25	Проведение звукового анализа слов с буквами М, м. Закрепление сведений о букве М. Обобщение изученного о буквах и звуках	1		
26	Знакомство со строчной и заглавной буквами З, з. Звуки [з], [з']	1		

27	Проведение звукового анализа слов с буквами З, з. Отработка навыка чтения предложений с буквами З, з	1		
28	Знакомство со строчной и заглавной буквами Б, б. Проведение звукового анализа слов с буквами Б, б. Согласные звуки [б], [б']	1		
29	Закрепление знаний о буквах Б, б. Сопоставление звуков [б] - [п]. Слушание литературного произведения о родной природе. Произведение М.Л. Михайлова "Лесные хоромы"	1		
30	Знакомство со строчной и заглавной буквами Д, д. Согласные звуки [д], [д']	1		
31	Слушание литературного произведения. В. Г. Сутеев "Дядя Миша". Чередование звонких и глухих согласных. Чтение текстов с изученными буквами	1		
32	Проведение звукового анализа слов с буквами Д, д. Сопоставление звуков [д] - [т]	1		
33	Слушание литературного произведения о детях. В.К. Железников "История с азбукой"	1		
34	Знакомство со строчной и заглавной буквами Я, я. Звуки [й'а], ['а]. Двойная роль букв Я, я	1		
35	Слушание литературного произведения. В.Г.Сутеев "Дядя Миша". Чтение текстов с изученными буквами	1		
36	Знакомство со строчной и заглавной буквами Г, г. Проведение звукового анализа слов с буквами Г, г. Согласные звуки [г], [г']	1		
37	Повторение правил обозначения буквами гласных звуков после мягких и твёрдых согласных звуков	1		
38	Знакомство со строчной и заглавной буквами Ч, ч. Звук [ч']. Правописание сочетаний ЧА — ЧУ	1		
39	Проведение звукового анализа слов с буквами Ч, ч	1		
40	Слушание литературного произведения о детях. А.Л.Барто "В школу"	1		

41	Знакомство с буквой Ъ. Различение функций буквы Ъ	1		
42	Знакомство со строчной и заглавной буквами Ш, ш. Проведение звукового анализа слов с буквами Ш, ш. Звук [ш]	1		
43	Слушание литературного произведения о животных. М.М. Пришвин "Лисичкин хлеб"	1		
44	Знакомство со строчной и заглавной буквами Ж, ж	1		
45	Проведение звукового анализа слов с буквами Ж, ж. Сочетания ЖИ — ШИ	1		
46	Знакомство со строчной и заглавной буквами Ё, ё. Проведение звукового анализа слов с буквами Ё, ё. Звуки [й'о], ['о]	1		
47	Слушание литературного произведения о Родине. С.Д. Дрожжин "Привет"	1		
48	Знакомство со строчной и заглавной буквами Й, й. Проведение звукового анализа слов с буквами Й, й	1		
49	Знакомство со строчной и заглавной буквами Х, х	1		
50	Проведение звукового анализа слов с буквами Х, х	1		
51	Отработка навыка чтения. Л.Н. Толстой "Ехали два мужика..."	1		
52	Знакомство со строчной и заглавной буквами Ю, ю. Проведение звукового анализа слов с буквами Ю, ю. Звуки [й'у], ['у]	1		
53	Слушание стихотворений о животных. А.А. Блок "Зайчик"	1		
54	Знакомство со строчной и заглавной буквами Ц, ц. Проведение звукового анализа слов с буквами Ц, ц. Согласный звук [ц]	1		
55	Слушание литературного произведения. В. Г. Сутеев "Ёлка"	1		
56	Знакомство со строчной и заглавной буквами Э, э. Проведение звукового анализа слов с буквами Э, э. Звук [э]	1		
57	Слушание литературного произведения. С.Я. Маршак "Тихая сказка"	1		
58	Знакомство со строчной и заглавной буквами Щ, щ. Проведение звукового анализа слов с буквами Щ, щ. Звук [щ']. Сочетания ЧА — ЩА, ЧУ — ЩУ	1		

59	Закрепление знаний о буквах Щ, щ и звуке [щ']. Слушание литературного произведения о детях. Е.А. Пермяк "Пичугин мост"	1		
60	Знакомство со строчной и заглавной буквами Ф, ф	1		
61	Знакомство с особенностями буквы ь. Буквы Ъ и Ь	1		
62	Отработка техники чтения. В.В. Бианки "Лесной Колобок - Колючий бок"	1		
63	Отработка техники чтения. В. Д. Берестов. «Читалочка». Е. И. Чарушин. «Как мальчик Женя научился говорить букву «р»	1		
64	Отработка техники чтения. Повторение изученного	1		
65	Чтение и анализ статьи В. Н. Крупина «Первоучители словенские».	1		
66	«Первый букварь» В. Н. Крупина	1		
67	Осознанное чтение слов, словосочетаний, предложений. Чтение с интонациями и паузами в соответствии со знаками препинания. На примере отрывка из «Сказки о мёртвой царевне»А. С. Пушкина	1		
68	Отработка техники чтения. Л. Н. Толстой. Рассказы для детей. Рассказы К. Д. Ушинского «Вместе тесно, а врозь скучно»	1		
69	Осознанное чтение слов, словосочетаний, предложений. Чтение с интонациями и паузами в соответствии со знаками препинания на примере текстов С.Я. Маршака "Угомон", "Дважды два"	1		
70	Осознанное чтение слов, словосочетаний, предложений. Чтение с интонациями и паузами в соответствии со знаками препинания на примере сказки К. И. Чуковского «Телефон»	1		
71	Осознанное чтение слов, словосочетаний, предложений. Чтение с интонациями и паузами в соответствии со знаками препинания на примере текста В. В. Бианки. «Первая охота»	1		
72	Выразительное чтение на примере текстов М.М. Пришвина "Предмайское утро", "Глоток молока"	1		
73	Выразительное чтение на примере стихотворений А.Л.Барто "Помощница", "Зайка", "Игра в слова"	1		

74	Выразительное чтение на примере текстов С.В. Михалкова "Котятa"	1		
75	Осознанное чтение слов, словосочетаний, предложений. Чтение с интонациями и паузами в соответствии со знаками препинания на примере текста К.И. Чуковского "Путаница"	1		
76	Выразительное чтение на примере текста Б.В. Заходера "Два и три"	1		
77	Выразительное чтение на примере стихотворений В.Д. Берестова "Пёсья песня", "Прощание с другом"	1		
78	Орфоэпическое чтение (при переходе к чтению целыми словами) на примере произведений про Азбуку	1		
79	Отработка навыка чтения.	1		
80	Осознанное чтение слов, словосочетаний, предложений. Чтение с интонациями и паузами в соответствии со знаками препинания на примере стихотворения С.Я. Маршака "Автобус номер двадцать шесть"	1		
81	Обобщение знаний о буквах. Русский алфавит	1		
82	Чтение произведений о буквах алфавита. С.Я.Маршак "Ты эти буквы заучи"	1		
83	Совершенствование навыка чтения. А.А. Шибаев "Беспокойные соседки", "Познакомились"	1		
84	Слушание литературных (авторских) сказок. Сказка К.Чуковского "Муха-Цокотуха"	1		
85	Определение темы произведения: о животных. На примере произведений Е.И. Чарушина	1		
86	Чтение небольших произведений о животных Н.И. Сладкова	1		
87	Чтение рассказов о животных. Ответы на вопросы по содержанию произведения	1		
88	Слушание литературных (авторских) сказок. Русская народная сказка "Лисичка-сестричка и волк"	1		

89	Чтение небольших произведений Л.Н. Толстого о детях	1		
90	Чтение произведений о детях Н.Н. Носова	1		
91	Чтение рассказов о детях. Ответы на вопросы по содержанию произведения	1		
92	Слушание литературных произведений. Е.Ф. Трутнева "Когда это бывает?"	1		
93	Ориентировка в книге: Обложка, оглавление, иллюстрации	1		
94	Реальность и волшебство в сказке. На примере сказки И. Токмаковой «Аля, Кляксич и буква «А»	1		
95	Характеристика героев в фольклорных (народных) сказках о животных. На примере сказок «Лисица и тетерев», «Лиса и рак»	1		
96	Реальность и волшебство в литературных (авторских) сказках. На примере произведений В.Г. Сутеева "Под грибом", "Кораблик"	1		
97	Работа с фольклорной и литературной (авторской) сказками: событийная сторона сказок (последовательность событий). На примере сказки Е. Чарушина «Теремок» и русской народной сказки «Рукавичка».	1		
98	Отражение сюжета произведения в иллюстрациях на примере русских народных сказок «Курочка Ряба», «Гуси-лебеди».	1		
99	Сравнение героев фольклорных (народных) и литературных (авторских) сказок: сходство и различия. На примере произведения К.Д.Ушинского «Петух и собака», «Гусь и журавль».	1		
100	Знакомство с малыми жанрами устного народного творчества: потешка, загадка, пословица	1		
101	Загадка - средство воспитания живости ума, сообразительности	1		
102	Игровой народный фольклор: потешки	1		
103	Восприятие произведений о чудесах и фантазии: способность автора замечать необычное в окружающем мире	1		

104	Мир фантазий и чудес в произведениях Б. В. Заходер "Моя Вообразия", Ю. Мориц "Сто фантазий"	1		
105	Открытие чудесного в обыкновенных явлениях. На примере стихотворений В.В. Лунина «Я видел чудо», Р.С. Сефа «Чудо»	1		
106	Сравнение авторских и фольклорных произведений о чудесах и фантазии	1		
107	Понимание пословиц как средства проявления народной мудрости, краткого изречения жизненных правил	1		
108	Определение темы произведения: изображение природы в разные времена года	1		
109	Наблюдение за особенностями стихотворной речи: рифма, ритм. Роль интонации при выразительном чтении: темп, сила голоса	1		
110	Восприятие произведений о родной природе: краски и звуки весны	1		
111	Определение темы произведения: изображение природы в разные времена года. Настроение, которое рождает стихотворение	1		
112	Выявление главной мысли (идеи) в произведениях о природе родного края. Любовь к Родине	1		
113	Работа с детскими книгами. Отражении в иллюстрации эмоционального отклика на произведение	1		
114	Определение темы произведения: о жизни, играх, делах детей	1		
115	Выделение главной мысли (идеи) произведения. На примере текста К. Д. Ушинского "Худо тому, кто добра не делает никому" и другие: сказка М.С. Пляцковского "Помощник"	1		
116	Работа с текстом произведения: осознание понятий друг, дружба, забота. На примере произведения Ю.И. Ермолаев «Лучший друг»	1		
117	Произведения о детях. На примере произведений В.А. Осеевой «Три товарища», Е. А. Благиной "Подарок", В. Н. Орлова "Кто кого?"	1		
118	Характеристика героя произведения: оценка поступков и поведения. На примере произведения Е.А. Пермяка «Торопливый ножик»	1		

119	Рассказы о детях. На примере произведения Л.Н. Толстого «Косточка»	1		
120	Стихотворения о детях. На примере произведений А.Л. Барто «Я – лишний», Р. С. Сефа "Совет", В. Н. Орлова "Если дружкой..."	1		
121	Работа с текстом произведения: осознание понятий труд, взаимопомощь. На примере произведения М. С. Пляцковского "Сердитый дог Буль"	1		
122	Контрольная работа:итоговый тест.	1	1	
123	Анализ ошибок, допущенных в контрольной работе. Восприятие и самостоятельное чтение произведений о маме: проявление любви и заботы о родных людях на примере произведений А.Л. Барто «Мама», С. Я. Маршака "Хороший день"	1		
124	Выделение главной мысли (идеи): заботливое и внимательное отношение к родным и близким людям. На примере стихотворения Е.А. Благинина «Посидим в тишине»	1		
125	Осознание отражённых в произведении понятий: чувство любви матери к ребёнку, детей к матери, близким. На примере произведений А.В. Митяева «За что я люблю маму», С. Я. Маршака "Хороший день"	1		
126	Определение темы произведения: о взаимоотношениях человека и животных. Составление рассказа о самостоятельно прочитанной книге о животных	1		
127	Описание героя произведения, его внешности, действий. На примере произведений В.В. Бианки "Лис и Мышонок", С. В. Михалкова "Трезор"	1		
128	Отражение в произведениях понятий: любовь и забота о животных. На примере произведения М.М. Пришвина "Ёж"	1		
129	Выделение главной мысли (идеи) в произведениях о братьях наших меньших: бережное отношение к животным. На примере рассказа В. А. Осеевой "Плохо"	1		
130	Сравнение художественных и научно-познавательных текстов: описание героя-животного на примере произведений Р.С.Сеф «Кто любит собак»,	1		

	И.П.Токмакова «Купите собаку», М.С.Пляцковского «Цап Царапыч», Г.В.Сапгира «Кошка», В.Д.Берестова «Лягушата»			
131	Работа с текстом произведения: характеристика героя, его внешности, действий. На примере произведений Е.И. Чарушина «Про Томку», Сладкова "Лисица и Ёж"	1		
132	Собаки — защитники Родины	1		
ОБЩЕЕ КОЛИЧЕСТВО ЧАСОВ ПО ПРОГРАММЕ		132	1	0

2 КЛАСС

№ п/п	Тема урока	Количество часов		
		Всего	Контрольные работы	Практические работы
1	Работа с детскими книгами: виды книг (учебная, художественная, справочная).	1		
2	Произведения малых жанров фольклора	1		
3	Пословицы как жанр фольклора	1		
4	Характеристика особенностей народных песен	1		
5	Шуточные фольклорные произведения: игра со словом. Небылица как «перевёртыш событий». Потешки и прибаутки	1		
6	Ритм и счёт – основа построения считалок	1		
7	Анализ особенностей скороговорок, их роль в речи	1		
8	Загадка как жанр фольклора, тематические группы загадок	1		
9	Произведения устного народного творчества	1		
10	Особенности сказок разного вида (о животных, бытовые, волшебные). На примере русской народной сказки «У страха глаза велики»	1		
11	Особенности сказок о животных. На примере русской народной сказки «Петушок и бобовое зёрнышко»	1		
12	Бытовые сказки: особенности построения и язык. Диалоги героев в русской народной сказке «Каша из топора»	1		
13	Сказка – выражение народной мудрости, нравственная идея фольклорных сказок на примере сказки "Лиса и журавль", «Лиса и тетерев».	1		
14	Общее представление о волшебной сказке: присказки, повторы. Русская народная сказка «Снегурочка»	1		
15	Характеристика героя волшебной сказки, постоянные эпитеты. На	1		

	примере русской народной сказки "Гуси-лебеди"			
16	Фольклорные произведения народов России: отражение в сказках народного быта и культуры	1		
17	Тематическая проверочная работа по итогам раздела «Фольклор»	1	1	
18	Анализ ошибок, допущенных в проверочной работе. Работа с детскими книгами: «Произведения писателей о родной природе» Эстетическое восприятие явлений осенней природы	1		
19	Создание осеннего пейзажа: краски и звуки. Произведения художников и композиторов по выбору	1		
20	Восприятие пейзажной лирики. Слушание стихотворений об осени	1		
21	Сравнение стихотворений об осени. На примере произведений К.Д. Бальмонта "Осень", А.С.Пушкина «Уж небо осенью дышало...»	1		
22	Наблюдение за художественными особенностями текста: настроение, средства выразительности на примере текстов А.Н. Плещеева "Осень наступила...", А.А. Фета "Ласточки пропали..."	1		
23	Восприятие осени в произведении М.М.Пришвина «Осеннее утро»	1		
24	Осень в произведении Г.А. Скребицкого «Четыре художника»	1		
25	Сравнение стихотворений об осенних листьях разных поэтов. А. Толстой "Осень. Обсыпается весь наш бедный сад...", С.А.Есенин «Закружилась листва золотая» В.Я.Брюсов «Сухие листья, сухие листья», И.П.Токмакова «Осенние листья».	1		
26	Составление устных рассказов «Природа осенью» по изученным текстам.	1		
27	Сравнение текстов: художественного А.М.Береснев «Хитрые грибы» и научно-познавательного «Грибы».	1		
28	Работа с текстом произведения С.В. Михалкова «Быль для детей»: осознание темы Великой Отечественной войны	1		
29	Патриотическое звучание произведений о Родине. Ф.П. Савинова «Родина».	1		

30	Отражение темы Родина в произведении И.С. Никитина «Русь»	1		
31	Отражение нравственных ценностей в произведениях о Родине: любовь к родному краю. На примере произведения С.Т.Романовского «Русь», «В каждом зёрнышке пшеницы...», «Блокадный хлеб». Почему хлеб всегда связан с трудом, жизнью и Родиной	1		
32	Любовь к природе – тема произведений о Родине. На примере произведения К.Г.Паустовского «Мещёрская сторона»	1		
33	Анализ заголовка стихотворения А.А. Прокофьева "Родина" и соотнесение его с главной мыслью произведения. Понимание главной мысли (идеи) и темы произведений о Родине	1		
34	Отражение темы Родины в изобразительном искусстве	1		
35	Создание пейзажа в произведениях писателей. В.А. Жуковский "Летний вечер".	1		
36	Тема прихода весны в произведениях В.А.Жуковского «Жаворонок» и «Приход весны».	1		
37	Волшебный мир сказок. «У лукоморья дуб зелёный...» А.С. Пушкин	1		
38	Поучительный смысл «Сказки о рыбаке и рыбке» А.С. Пушкина. Характеристика героев	1		
39	Сравнение сказки А.С. Пушкина «Сказка о рыбаке и рыбке» с фольклорной (народной) сказкой «Золотая рыбка»	1		
40	Работа с фольклорной (народной) и литературной (авторской) сказкой: составление плана произведения, выделение особенностей языка. Художественные особенности авторской сказки. "Сказка о рыбаке и рыбке" А.С. Пушкина	1		
41	Иллюстрации, их назначение в раскрытии содержания произведения. Иллюстрации к сказкам А.С. Пушкина, созданные разными художниками	1		
42	Сравнение прозаической и стихотворной басен И.А. Крылова «Лебедь, Щука и Рак» и Л.Н.Толстого «Лев и мышь»	1		

43	Особенности басни как жанра литературы. Мораль басни как нравственный урок (поучение)	1		
44	Представление темы «Отношение человека к животным» в произведениях писателей. Л.Н. Толстого для детей. "Котёнок"	1		
45	Тема семьи в творчестве писателей. На примере произведения Л.Н. Толстого "Правда всего дороже", "Отец и сыновья"	1		
46	Главная мысль произведения (идея). Л. Н. Толстой "Филиппок"	1		
47	Характеристика главного героя рассказа. Л. Н. Толстой "Филиппок"	1		
48	Работа с детскими книгами на тему: «О братьях наших меньших»: составление аннотации	1		
49	Образы героев стихотворных и прозаических произведений о животных. Какими бывают собаки? И. М. Пивоварова "Жила-была собака...". Сравнение героев стихотворения, небылицы и сказки	1		
50	Отражение темы "Дружба животных" в стихотворении В.Д. Берестова «Кошкин щенок».	1		
51	Отражение нравственно-этических понятий (защита и забота о животных) М.М. Пришвин «Ребята и утята», ЕА.Благинина «Мороз».	1		
52	Соотнесение заголовка и главной мысли рассказа Е.И. Чарушина «Страшный рассказ»	1		
53	Оценка поступков и поведения героя произведения Б.С. Житкова «Храбрый утёнок»	1		
54	Знакомство с художниками-иллюстраторами, анималистами Е.И. Чарушиным, В.В. Бианки	1		
55	Отражение образов животных в устном народном творчестве (фольклоре). На примере русской народной песни «Коровушка»	1		
56	Характеристика героев-животных в фольклорных (народных) сказках. Чукотская народная сказка «Хвост».	1		
57	Особенности сказок о животных. На примере русской народной сказки	1		

	«Зимовье зверей».			
58	Фольклорные произведения народов России.	1		
59	Сравнение описания героев-животных в фольклорных (народных) и литературных произведениях. В. В. Бианки "Музыкант".	1		
60	Сравнение описания животных в художественном и научно-познавательном тексте.	1		
61	Тематическая проверочная работа по итогам раздела «О братьях наших меньших»	1	1	
62	Анализ ошибок, допущенных в проверочной работе. Средства художественной выразительности: сравнение. Произведения по выбору, например, Я.Л.Аким "Первый снег", К.Д.Бальмонт «Снежинка»	1		
63	Наблюдение за художественными особенностями текста: настроение, средства выразительности на примере текста Ф.И. Тютчева ""Чародейкою зимою..."	1		
64	Сравнение образа зимы в произведениях А.С.Пушкина «Вот север, тучи нагоняя...» и С.А.Есенина «Поёт зима – аукает»	1		
65	Средства художественной выразительности: эпитет. А.С. Пушкин «Зима!.. Крестьянин торжествуя...»	1		
66	Восприятие пейзажной лирики. Слушание стихотворений о зиме	1		
67	Картины зимнего леса в рассказе И.С. Соколова-Микитова «Зима в лесу»	1		
68	Жизнь животных зимой: научно-познавательные рассказы. Произведения Г.А. Скребицкого	1		
69	Составление устного рассказа «Краски и звуки зимы» по изученным текстам	1		
70	Тема "Природа зимой" в картинах художников и произведениях композиторов	1		
71	Наблюдение за описанием в художественном тексте. Произведения по выбору, например, С. В. Михалков "Новогодняя быль"	1		

72	Составление плана сказки: части текста, их главные темы. На примере русской народной сказки "Два мороза"	1		
73	Фольклорная основа литературной (авторской) сказки В.И.Даля «Девочка Снегурочка»	1		
74	Сравнение сюжетов и героев русской народной сказки «Снегурочка» и литературной (авторской) В.И. Даля «Девочка Снегурочка»	1		
75	Фольклорная основа литературной (авторской) сказки В.Ф. Одоевского «Мороз Иванович»	1		
76	Тематическая проверочная работа по итогам раздела «Звуки и краски зимней природы»	1	1	
77	Анализ ошибок, допущенных в проверочной работе.Выявление последовательности событий. Составление вопросного плана. К.И. Чуковский "Федорино горе"	1		
78	Чтение по ролям (инсценировка) сказки К.И. Чуковский "Федорино горе"	1		
79	Осознание понятий друг, дружба на примере произведений о животных. С.В. Михалков "Мой щенок"	1		
80	Средства художественной выразительности в стихотворениях о весне. А.Л. Барто "Верёвочка"	1		
81	Произведения о детях. На примере рассказов Н. Н. Носова "Затейники"	1		
82	Характеристика героя, его портрет. Н. Н. Носов "Живая шляпа"	1		
83	Отражение в произведениях нравственно-этических понятий: дружба, терпение, уважение, помощь друг другу. В. А. Осеева "Синие листья"	1		
84	Сравнение героев рассказов Н.Н. Носова «На горке» и «Заплата». Оценка поступков героя рассказа	1		
85	Отражение темы дружбы в рассказах о детях. Выставка книг: произведения о детях.	1		
86	Отражение понятия взаимопомощь в произведениях А.Л. Барто «Катя». Разные точки зрения на одно событие. Ю. И. Ермолаев "Два пирожных"	1		

87	Главный герой: общее представление. Характеристика героя, его портрет. На примере рассказа В. А. Осеева "Волшебное слово"	1		
88	Выделение главной мысли (идеи): уважение и внимание к старшему поколению. Произведения по выбору, например, В.А. Осеева "Хорошее"	1		
89	Оценка поступков героя. В. В. Лунин "Я и Вовка"	1		
90	Тема дружбы в произведении Е.А. Пермяка «Две пословицы». Дружбу помни, а зло забывай	1		
91	Оценка взаимоотношений взрослых и детей на примере рассказа В. А. Осеевой "Почему"	1		
92	Анализ заголовка и соотнесение его с главной мыслью произведения: В.А. Осеева "Почему"	1		
93	Тематическая проверочная работа по итогам раздела «О детях и дружбе»	1	1	
94	Анализ ошибок, допущенных в проверочной работе. Старинные народные весенние праздники и обряды. Заклички, веснянки	1		
95	Народная наблюдательность, выраженная в малых жанрах устного народного творчества (фольклоре)	1		
96	Наблюдение за описанием весны в художественном тексте Г.А. Скребницкого «Четыре художника».	1		
97	Картины весеннего леса в рассказе Г.А. Скребницкого «Четыре художника». Составление плана текста	1		
98	Картины летнего леса в рассказе Г.А. Скребницкого «Четыре художника». Средства выразительности	1		
99	Работа со стихотворением Ф.И. Тютчева «Зима не даром злится...»: выделение средств художественной выразительности. Устное сочинение "Я рад весне"	1		
100	Жизнь животных весной: рассказы и сказки писателей	1		
101	Красота весенней природы, отражённая в лирических произведениях. Ф. И. Тютчев "Весенние воды"	1		

102	Звуки весеннего леса и картины пробуждающейся природы. А.Н.Плещеев «Весна», С.Д.Дрожжин «Весеннее царство», А.А.Блок «На лугу»	1		
103	Восприятие пейзажной лирики. Слушание стихотворений о весне и лете	1		
104	Признаки весны, отражённые в произведениях писателей. Картины весны в стихотворениях разных поэтов. Сравнение стихотворений	1		
105	Сравнение образов одуванчика в произведениях О.И. Высотской «Одуванчик» и М.М. Пришвина «Золотой луг»	1		
106	Восприятие лета в произведении И.З. Сурикова «Лето»	1		
107	Составление устного рассказа «Краски и звуки весеннего леса» по изученным текстам	1		
108	Тематическая проверочная работа по итогам раздела «Звуки и краски весенней природы»	1	1	
109	Анализ ошибок, допущенных в проверочной работе. Тема «Природа весной» в картинах художников и произведениях композиторов. Образы пробуждающейся природы в живописи и музыки.	1		
110	Характеристика особенностей колыбельных народных песен: интонационный рисунок	1		
111	Сравнение народной колыбельной песни и стихотворения А.А. Плещеева «Песня матери»: любовь и переживание матери	1		
112	Восприятие произведений о маме: проявление любви и радости общения. Произведения по выбору, например, А. Н. Плещеев "В бурю"	1		
113	Нравственные семейные ценности в фольклорных (народных) сказках. Татарская народная сказка «Три дочери»	1		
114	Международный женский день – тема художественных произведений. Э.Э.Мошкова «Я маму мою обидел...», Э.Н.Успенский «Если был бы я девчонкой»	1		
115	Отражение темы День Победы в произведении С.А. Баруздина «Салют» и С. А. Васильева "Белая берёза"	1		

116	Обобщение по разделу «О наших близких, о семье»	1		
117	Работа с детскими книгами на тему: «О наших близких, о семье»: выбор книг на основе тематической картотеки	1		
118	Шутливое искажение действительности. На примере произведения А. И. Введенского "Учёный Петя". Д. И. Хармса "Врун"	1		
119	Средства создания комического в произведении. На примере произведения Э. Н. Успенского "Над нашей квартирой"	1		
120	Герои литературной (авторской) сказки. Э. Н. Успенский "Чебурашка"	1		
121	Выделение главной мысли (идеи) рассказа В.Ю.Драгунского «Тайное становится явным»	1		
122	Контрольная работа:итоговый тест	1	1	
123	Анализ ошибок, допущенных в контрольной работе.Сходство тем и сюжетов сказок разных народов. Произведения по выбору, например, английская народная сказка «Как Джек ходил счастье искать»	1		
124	Хитрец и глупец в фольклорных (народных) сказках. Норвежская сказка «Лис Миккель и медведь Бамсе» и русская народная сказка «Вершки и корешки»	1		
125	Отражение темы дружбы в сказке братьев Гримм «Бременские музыканты»	1		
126	Работа со сказкой братьев Гримм «Бременские музыканты»: составление плана произведения	1		
127	Работа с детскими книгами на тему: «Зарубежные сказочники»: соотнесение иллюстраций с содержанием сказок	1		
128	Фантазёры и мечтатели – герои произведений. Английские народные песенки	1		
129	Особенности построения волшебной сказки Ш.Перро «Кот в сапогах»	1		
130	Характеристика героев сказки Ш.Перро «Кот в сапогах»	1		

131	Х.-К. Андерсен - известный писатель-сказочник. Знакомство с его произведениями. Сказка "Огниво"	1		
132	Выделение главной мысли (идеи) сказки Х.-К. Андерсена «Пятеро из одного стручка».	1		
133	Тематическая проверочная работа по итогам раздела «Зарубежные писатели-сказочники»	1	1	
134	Анализ ошибок, допущенных в проверочной работе. Книга как источник необходимых знаний. На примере произведения Г.А. Ладонщиков «Лучший друг»	1		
135	Ориентировка в книге: обложка, содержание, аннотация, иллюстрация	1		
136	Выбор книг на основе рекомендательного списка: летнее чтение	1		
ОБЩЕЕ КОЛИЧЕСТВО ЧАСОВ ПО ПРОГРАММЕ		136	7	0

3 КЛАСС

№ п/п	Тема урока	Количество часов		
		Всего	Контрольные работы	Практические работы
1	В мире книг. Книга как особый вид искусства	1		
2	Общее представление о первых книгах на Руси, знакомство с рукописными книгами	1		
3	Ценность чтения художественной литературы и фольклора, осознание важности читательской деятельности	1		
4	Развитие речи: использование образных слов, пословиц и поговорок, крылатых выражений. Книги и словари, созданные В.И. Далем	1		
5	Былина как народный песенный сказ о героическом событии. Фольклорные особенности: выразительность, напевность исполнения	1		
6	Характеристика главного героя (где жил, чем занимался, какими качествами обладал). На примере образа Ильи Муромца	1		
7	Историческая обстановка как фон создания произведения (на примере былин об Илье Муромце)	1		
8	Описание картин природы как способ рассказать в песне о родной земле. Темы народных песен	1		
9	Художественные особенности сказки разного вида (волшебные, о животных, бытовые)	1		
10	Отражение нравственных ценностей и правил в фольклорной сказке. Русская народная сказка «Сестрица Алёнушка и братец Иванушка»	1		
11	Осознание понятия трудолюбие на примере народных сказок. Русская народная сказка «Сестрица Алёнушка и братец Иванушка»	1		
12	Особенности построения (композиция) волшебной сказки: составление плана. Русская народная сказка «Иван-царевич и Серый Волк»	1		
13	Иллюстрация как отражение сюжета волшебной сказки (картины В.М.	1		

	Васнецова, иллюстрации И.Я. Билибина)			
14	Характеристика героя, волшебные помощники. На примере русской народной сказки «Иван-царевич и серый волк»	1		
15	Представление в сказке народного быта и культуры. Русская народная сказка "Сивка-бурка"	1		
16	Пословицы народов России	1		
17	Устное народное творчество. Характеристика малых жанров фольклора: потешки, небылицы, скороговорки, считалки...	1		
18	Загадка как жанр фольклора, знакомство с видами загадок	1		
19	Тематическая проверочная работа по итогам раздела «Фольклор» (устное народное творчество)	1	1	
20	Анализ ошибок, допущенных в проверочной работе. Работа с детскими книгами. Проект: составляем словарь устаревших слов	1		
21	Работа со словарём: язык былин, устаревшие слова, их место и представление в современной лексике. Проект "Словарь устаревших слов"	1		
22	Сравнение средств создания пейзажа в тексте-описании, в изобразительном искусстве, в произведениях музыкального искусства XIX-XX веков.	1		
23	Средства художественной выразительности (эпитет, сравнение, олицетворение) в лирических произведениях поэтов XIX-XX веков	1		
24	Описание картин осенней природы в стихотворении Ф.И. Тютчева «Есть в осени первоначальной...», «Листья»	1		
25	Сравнение стихотворений об осени. На примере произведений Ф.И. Тютчева «Есть в осени первоначальной...» и А.Н. Майкова «Осень»	1		
26	Олицетворение как одно из средств выразительности лирического произведения	1		
27	Восприятие картин зимнего пейзажа в стихотворениях , А.А. Фета «Кот	1		

	поёт, глаза прищуря», «Мама! Глянь-ка из окошка...», И. С. Никитин "Встреча зимы"			
28	Слова, с помощью которых поэт описывает и оживляет природу на примере стихотворений И. З. Сурикова "Детство", "Зима"	1		
29	Поэты о красоте родной природы. На примере произведения Н.А. Некрасова «Железная дорога» (отрывок)	1		
30	Оценка чувств и настроения, вызываемых лирическим произведением. На примере произведения Н.А. Некрасова «Не ветер бушует над бором...» (отрывок)	1		
31	Наблюдение за словами и выражениями, с помощью которых создаются картины зимы на примере стихотворения И. А. Некрасова "Не ветер бушует над бором..."	1		
32	Использование с учётом учебных задач аппарата издания (обложка, оглавление, аннотация, предисловие, иллюстрации). Художник-иллюстратор	1		
33	А.С. Пушкин – великий русский поэт	1		
34	Восприятие пейзажной лирики А.С. Пушкина: средства художественной выразительности (сравнение, эпитет), рифма, ритм: «В тот год осенняя погода...», «Опрятней модного паркета ...»	1		
35	Средства художественной выразительности (сравнение, эпитет), рифма, ритм: А.С. Пушкин «Зимнее утро».	1		
36	Средства художественной выразительности (сравнение, эпитет), рифма, ритм: А.С. Пушкин «Зимний вечер».	1		
37	Фольклорная основа литературной сказки А.С. Пушкина «Сказка о царе Салтане...». Знакомство с литературной сказкой А.С. Пушкина «Сказка о царе Салтане...»: приём повтора как основа изменения сюжета	1		
38	Характеристика положительных и отрицательных героев, примеры превращений и чудес в сказке А.С. Пушкина «Сказка о царе Салтане...»	1		

39	Наблюдение за художественными особенностями текста сказки А.С. Пушкина «Сказка о царе Салтане...»	1		
40	Средства художественной выразительности в тексте сказки А. С. Пушкина «Сказка о царе Салтане...»	1		
41	Работа с детскими книгами. И.Я. Билибин – иллюстратор сказок А.С. Пушкина	1		
42	Составление устного рассказа «Почему я люблю сказки А. С. Пушкина»	1		
43	Тематическая проверочная работа по итогам раздела «Творчество А.С. Пушкина»	1	1	
44	Анализ ошибок, допущенных в проверочной работе.И. А. Крылов – великий русский баснописец. Иносказание в его баснях	1		
45	Осознание особенностей басни, как произведения-поучения, которое помогает увидеть свои и чужие недостатки. И.А.Крылов «Мартышка и очки».	1		
46	Явная и скрытая мораль басен. И. А. Крылов «Лисица и виноград».	1		
47	Работа с басней И.А. Крылова «Ворона и Лисица»: тема, мораль, герои, особенности языка	1		
48	Живописные полотна как иллюстрация к лирическому произведению: пейзаж	1		
49	Жанровое многообразие произведений Л.Н. Толстого: сказки, рассказы, басни, быль	1		
50	Наблюдение за художественными особенностями рассказа-описания и рассказа-рассуждения на примере рассказов Л.Н. Толстого «Какая бывает роса на траве» и «Куда девается вода из моря».	1		
51	Различение рассказчика и автора произведения. На примере рассказа Л.Н. Толстого «Акула»	1		
52	Разные виды планов на примере произведения Л. Н. Толстого «Акула»	1		
53	Различение художественного и научно-познавательного текстов	1		

	«Лебеди» и «Зайцы» Л.Н. Толстого			
54	Анализ сюжета были «Прыжок» Л.Н. Толстого: главные герои, отдельные эпизоды, составление плана	1		
55	Выделение структурных частей композиции (начало действия, завязка, кульминация, развязка) произведения Л. Н. Толстого «Прыжок» и других по выбору	1		
56	Осознание связи содержания произведения с реальным событием. На примере были «Прыжок» Л.Н. Толстого	1		
57	Работа с детскими книгами: жанровое многообразие произведений Л.Н. Толстого	1		
58	Тематическая проверочная работа по итогам раздела «Творчество Л.Н. Толстого»	1	1	
59	Анализ ошибок, допущенных в проверочной работе. Работа с детскими книгами «Литературные сказки писателей»: составление аннотации	1		
60	Создание образов героев-животных в литературных сказках. На примере произведения Д. Н. Мамина-Сибиряка «Сказка про храброго зайца...»	1		
61	Создание образов героев-животных в литературных сказках. К.Г.Паустовский «Растрёпанный воробей»	1		
62	Особенности литературной сказки В.М. Гаршина «Лягушка-путешественница»: анализ сюжета, композиции	1		
63	Осознание главной мысли (идеи) сказки В.М. Гаршина «Лягушка-путешественница»	1		
64	Характеристика героя сказки В.М. Гаршина «Лягушка-путешественница», Д. Н.. Мамин-Сибиряк "Сказка про храброго зайца..."	1		
65	Научно-естественные сведения о природе в сказке Максима Горького «Случай с Евсейкой»	1		
66	Составление устного рассказа «Моя любимая книга».	1		
67	Средства художественной выразительности (эпитет, сравнение) в	1		

	лирических произведениях поэтов. На примере произведения Саши Чёрного «Воробей»			
68	Оценка чувств и настроения, вызываемых лирическим произведением. На примере произведений Саши Чёрного «Что ты тискаешь утёнка...» и «Слон»	1		
69	Отражение темы Родина в произведении М.М. Пришвин «Моя Родина»: роль и особенности заголовка	1		
70	Осознание нравственных ценностей в произведениях о Родине: любовь к родной стороне, гордость за красоту и величие своей Отчизны. Любить Родину — значит знать её историю. Н.П.Кончаловская «Наша древняя столица»	1		
71	Патриотическое звучание стихотворений о Родине. На примере произведения С.А. Васильева «Россия»: интонация, темп, ритм, логические ударения	1		
72	Репродукции картин как иллюстрации к произведениям о Родине. Т.А.Твардовский «Рассказ танкиста»	1		
73	Создание образа Родины в произведениях писателей. А.А.Сурков «Красоту, что дарит нам природа»	1		
74	Раскрытие главной идеи произведения К.Д. Ушинского «Наше отечество»: чувство любви к Родине, сопричастность к прошлому и настоящему своей страны	1		
75	Представление темы «Дети на войне» в рассказе Л. Пантелеева «На ялике»	1		
76	Составление портрета главного героя рассказа Л.А. Кассиля «Алексей Андреевич»	1		
77	Осмысление поступков и поведения главного героя рассказа Л.А. Кассиля «Алексей Андреевич»	1		
78	Восприятие картин природы в стихотворениях С. А. Есенина "Берёза",	1		

	"Черёмуха"			
79	Работа со стихотворением С.А. Есенина «Берёза»: средства выразительности в произведении	1		
80	Работа с детскими книгами о братьях наших меньших: написание отзыва	1		
81	Животные в литературных сказках. На примере произведения И.С. Соколова-Микитова «Листопадничек»	1		
82	Поучительный смысл сказок о животных. На примере произведения И.С. Соколова-Микитова «Листопадничек»	1		
83	Работа с детской книгой и справочной литературой	1		
84	Отражение нравственно-этических понятий (любовь и забота о животных) в рассказах писателей. В.И.Белов «Малька провинилась»	1		
85	Осознание понятий верность и преданность животных. В.И. Белов «Ещё про Мальку»	1		
86	Взаимоотношения человека и животных – тема произведения Д.Н. Мамин-Сибиряка «Приёмыш»	1		
87	Соотнесение заглавия и главной мысли рассказа Д.Н. Мамин-Сибиряка «Приёмыш»	1		
88	Обсуждение проблемы "Что значит любить животных?" на примере рассказа В.Ю. Драгунского "Он живой и светится"	1		
89	Отражение темы дружба животных в рассказах писателей. На примере произведения К. Г. Паустовского «Кот-ворюга»	1		
90	Характеристика героев-животных, их портрет в рассказах писателей. На примере рассказа К. Г. Паустовского «Кот-ворюга»	1		
91	Работа с рассказом К.Г. Паустовского «Кот-ворюга»: анализ композиции, составление плана	1		
92	Произведения К.Г. Паустовского о природе и животных. Главная мысль (идея) рассказа «Барсучий нос»	1		

93	Работа с произведением К. Г. Паустовского "Барсучий нос": особенности композиции, составление плана рассказа	1		
94	Особенности композиции в рассказах о животных. На примере рассказа Б. С. Житкова «Про обезьянку»	1		
95	Создание характеров героев-животных в рассказах писателей. На примере рассказа Б. С. Житкова «Про обезьянку»	1		
96	Рассказы писателей-натуралистов о заботливом и бережном отношении человека к животным к природе родного края	1		
97	Тематическая проверочная работа по итогам раздела «Взаимоотношения человека и животных»	1	1	
98	Анализ ошибок, допущенных в проверочной работе. Составление устного рассказа «Любовь и забота о братьях наших меньших» по изученным произведениям.	1		
99	Звукопись, её выразительное значение в лирических произведениях. Чувства, вызываемые лирическими произведениями. С. Я. Маршак "Гроза днём", "Голос в лесу"	1		
100	Создание картин природы в произведениях поэтов. На примере стихотворения И.А.Бунина «Первый снег»	1		
101	Наблюдение за описанием зимнего пейзажа. На примере стихотворения С.Д. Дрожжина «Зимний день»	1		
102	Работа детскими книгами. Проект "Составление сборника стихов"	1		
103	Обобщение по разделу «Картины природы в произведениях поэтов и писателей XIX – XX века»	1		
104	Сравнение средств создания пейзажа в тексте-описании, в изобразительном искусстве, в произведениях музыкального искусства XX века	1		
105	Работа с детскими книгами: авторы юмористических рассказов	1		
106	Нравственная оценка ситуаций, поведения и поступков героев. На	1		

	примере произведения М.М. Зощенко "Золотые слова"			
107	Особенности юмористических произведений (ирония) М. М. Зощенко «Великие путешественники».	1		
108	Особенности юмористических произведений Н.Н.Носова «Федина задача».	1		
109	Комичность как основа сюжета рассказов Н.Н.Носова «Телефон»	1		
110	Основные события сюжета произведения А.П.Гайдара «Тимур и его команда» (отрывки)	1		
111	Роль интерьера (описание штаба) в создании образов героев произведения А.П. Гайдара «Тимур и его команда» (отрывки)	1		
112	Нравственная оценка ситуаций, поведения и поступков героев произведения А.П. Гайдара «Тимур и его команда» (отрывки)	1		
113	Отражение в произведении важных человеческих качеств: честности, стойкости, ответственности. На примере рассказа А. П. Платонов «Цветок на земле»	1		
114	Деление текста на части, составление плана, выявление главной мысли (идеи). На примере рассказа А. П. Платонов «Цветок на земле»	1		
115	Особенности внешнего вида и характера героя-ребёнка. А. П. Платонов «Цветок на земле»	1		
116	Характеристика героя «Денискиных рассказов» В.Ю. Драгунского	1		
117	Средства выразительности текста юмористического содержания: преувеличение. На примере произведений В.Ю. Драгунского	1		
118	Выделение главной мысли (идеи) в произведениях о детях	1		
119	Составление юмористического рассказа.	1		
120	Составление устного рассказа «Мой любимый детский писатель» на примере изученных произведений	1		
121	Работа с книгами о детях: написание отзыва	1		

122	Работа с книгами о детях: составление аннотации	1		
123	Контрольная работа:итоговый тест	1	1	
124	Анализ ошибок, допущенных в контрольной работе.	1		
125	Расширение знаний о писателях, как переводчиках зарубежной литературы. На примере переводов С. Я. Маршака, К. И. Чуковского и др.	1		
126	Волшебные предметы и помощники в литературных сказках Ш. Перро	1		
127	Особенности литературных сказок Х.-К. Андерсена (сюжет, язык, герои) на примере сказки "Гадкий утёнок"	1		
128	Особенности литературных сказок: раскрытие главной мысли, композиция, герои. На примере сказки Х.-К. Андерсена "Гадкий утёнок"	1		
129	Взаимоотношения человека и животных в сказке Р.Киплинга «Рики-Тикки-Тави»	1		
130	Деление текста на части, составление плана, выявление главной мысли (идеи) сказки Р.Киплинга «Рики-Тикки-Тави».	1		
131	Средства создания образов героев-животных в рассказах зарубежных писателей. На примере рассказа Э.Сетон-Томпсона «Чинк»	1		
132	Осознание нравственно-этических понятий: верность и преданность животных. На примере рассказа Э.Сетон-Томпсона «Чинк»	1		
133	Составление устного рассказа «Мой любимый детский писатель» на примере изученных произведений»	1		
134	Тематическая проверочная работа по итогам раздела «Зарубежная литература	1	1	
135	Анализ ошибок, допущенных в проверочной работе.Осознание важности читательской деятельности. Работа со стихотворением Б.Заходера «Что такое стихи»	1		
136	Летнее чтение. Выбор книг на основе рекомендательного списка и тематического каталога	1		

ОБЩЕЕ КОЛИЧЕСТВО ЧАСОВ ПО ПРОГРАММЕ	136	6	0
-------------------------------------	-----	---	---

4 КЛАСС

№ п/п	Тема урока	Количество часов		
		Всего	Контрольные работы	Практические работы
1	Разнообразие малых жанров фольклора (назначение, сравнение, классификация). Проявление народной культуры в разнообразных видах фольклора: словесном, музыкальном, обрядовом (календарном)	1		
2	Образы русских богатырей: где жил, чем занимался, какими качествами обладал. Герой былины - защитник страны. На примере былины «Ильины три поездочки»	1		
3	Средства художественной выразительности в былине: устойчивые выражения, повторы, гипербола, устаревшие слова. Отражение народной былинной темы в творчестве художника В. М. Васнецова.	1		
4	Летопись «И повесил Олег щит свой на вратах Царьграда». Знакомство с произведением А. С. Пушкина «Песнь о вещем Олеге»	1		
5	Путешествие героя как основа композиции волшебной сказки. Представление в сказке народного быта и культуры: сказки о животных, бытовые, волшебные. Характеристика героев волшебной сказки: чем занимались, какими качествами обладают. На примере русской народной сказки «Волшебное кольцо».	1		
6	Образ Александра Невского в произведении С.Т. Романовского «Ледовое побоище». Страницы истории России, великие люди и события. На примере Житие Сергия Радонежского	1		
7	Тематическая проверочная работа по итогам раздела «Фольклор – народная мудрость».	1	1	
8	Анализ ошибок, допущенных в проверочной работе. Сравнение фольклорных произведений разных народов: тема, герои, сюжет. Представление в сказке нравственных ценностей, быта и культуры	1		

	народов мира			
9	Отражение нравственных ценностей на примере фольклорных сказок народов России и мира. Работа с детскими книгами на тему: «Фольклор (устное народное творчество)»: собиратели фольклора (А.Н. Афанасьев, В.И. Даль)	1		
10	Составление устного рассказа «Моё любимое произведение А.С. Пушкина». Составление выставки «Произведения А.С. Пушкина». Написание аннотации к книгам на выставке.	1		
11	Оценка настроения и чувств, вызываемых лирическим произведением А.С. Пушкина. На примере стихотворения «Няне». Картины осени в лирических произведениях А.С. Пушкина: сравнения, эпитет, олицетворения.	1		
12	Восприятие пейзажной лирики А.С. Пушкина: средства художественной выразительности в стихотворении «Зимняя дорога» и других его произведениях	1		
13	Сравнение стихотворения А. С. Пушкина с репродукцией картины. На примере стихотворения «Туча» и репродукции картины И. И. Левитана «Вечерний звон»	1		
14	Знакомство с литературной сказкой А.С.Пушкина «Сказка о мёртвой царевне и о семи богатырях»: сюжет произведения	1		
15	Характеристика положительных и отрицательных героев, волшебные помощники в сказке А.С. Пушкина «Сказка о мёртвой царевне и о семи богатырях»	1		
16	Наблюдение за художественными особенностями текста, языком авторской сказки А.С. Пушкина «Сказка о мёртвой царевне и о семи богатырях»	1		
17	Фольклорная основа литературной сказки А.С. Пушкина «Сказка о мёртвой царевне и о семи богатырях».Сходство фольклорных и	1		

	литературных произведений А.С. Пушкина, В.А. Жуковского по тематике, художественным образам («бродячие» сюжеты)			
18	Тематическая проверочная работа по итогам раздела «Творчество А.С. Пушкина»	1	1	
19	Анализ ошибок, допущенных в проверочной работе. Составление сообщения о М. Ю. Лермонтове. Строфа как элемент композиции стихотворения М.Ю. Лермонтова «Парус»	1		
20	Работа со стихотворением М.Ю. Лермонтова «Утёс»: характеристика средств художественной выразительности	1		
21	Наблюдение за художественными особенностями лирических произведений М.Ю. Лермонтова. Стихотворения о Кавказе	1		
22	Патриотическое звучание стихотворения М.Ю. Лермонтова «Москва, Москва! ...Люблю тебя как сын...»: метафора как «свёрнутое» сравнение	1		
23	Творчество Л.Н. Толстого – великого русского писателя. Общее представление о повести как эпическом жанре. Знакомство с отрывками из повести Л.Н.Толстого «Детство».	1		
24	Чтение научно-познавательных рассказов Л.Н.Толстого. Примеры текста-рассуждения в рассказе «Черепашка» и в повести Л.Н. Толстого «Детство».	1		
25	Анализ художественных рассказов Л.Н.Толстого. Особенности художественного текста-описания на примере рассказа «Русак» и отрывков из повести Л. Толстого «Детство». Составление цитатного плана.	1		
26	Роль портрета, интерьера в создании образа героя повести «Детство».	1		
27	Басни Л.Н.Толстого: выделение жанровых особенностей. Подготовка выставки книг Л. Толстого. Подготовка сообщения о книгах Л. Толстого (сказки, рассказы, были, басни).	1		
28	Тематическая проверочная работа по итогам раздела «Жанровое многообразие творчества Л.Н. Толстого».	1	1	

29	Анализ ошибок, допущенных в проверочной работе. Взаимоотношения со сверстниками – тема рассказа А.П. Чехова «Мальчики»	1		
30	Образы героев-детей в рассказе А.П. Чехова «Мальчики»	1		
31	Соотнесение заглавия и главной мысли рассказа А.П. Чехова «Мальчики». Осознание ценности чтения для учёбы и жизни.	1		
32	Поэты о красоте родной природы: анализ авторских приёмов создания художественного образа. Составление устного рассказа по репродукции картины на основе изученных произведений. Описание явления природы в стихотворении В.А. Жуковский «Загадка»: приёмы создания художественного образа.	1		
33	Сравнение образа радуги в стихотворениях В.А. Жуковского «Загадка» и Ф.И. Тютчева «Как неожиданно и ярко».	1		
34	Восприятие картин природы в стихотворении А.А. Фета «Весенний дождь». Авторские приёмы создания художественного образа в стихотворении Е.А. Баратынского «Весна, весна! Как воздух чист»...	1		
35	Анализ настроения в стихотворении. Выразительность поэтической речи стихотворения И.С. Никитина «В синем небе плывут над полями...». Средства создания речевой выразительности в стихотворения К.Д. Бальмонта. На примере стихотворения «Камыши».	1		
36	Анализ чувств и настроения, создаваемых лирическим произведением. На примере произведения А.А. Прокофьева «Люблю берёзу русскую...».	1		
37	Образное изображение осени в стихотворении И.А. Бунина «Листопад». Составление текста-рассуждения на тему «Зачем нужна поэзия современному человеку».	1		
38	Темы лирических произведений А.А. Блока. На примере стихотворения «Рождество». Составление устного рассказа по репродукции картины на основе изученных лирических произведений.	1		
39	Характеристика героя литературной сказки. На примере сказки В. Ф.	1		

	Одоевского «Городок в табакерке». Читательский дневник. (правила оформления)			
40	Народные образы героев сказа П.П.Бажова «Серебряное копытце»	1		
41	Наблюдение за художественными особенностями, языком сказа П.П.Бажова «Серебряное копытце»	1		
42	Иллюстрации как отражение сюжета сказов П.П.Бажова	1		
43	Литературная сказка П.П.Ершова «Конёк-Горбунок»: сюжет и построение (композиция) сказки.	1		
44	Речевые особенности (сказочные формулы, повторы, постоянные эпитеты) сказки П.П.Ершова «Конёк-Горбунок»	1		
45	Литературная сказка С.Т. Аксакова "Аленький цветочек" (сюжет, композиция, герои)	1		
46	Фольклорная основа литературной сказки С.Т. Аксакова "Аленький цветочек". Сочинение по сказке	1		
47	Тематическая проверочная работа по итогам раздела «Литературная сказка»	1	1	
48	Анализ ошибок, допущенных в проверочной работе. Расширение круга детского чтения. Знакомство с авторами юмористических произведений. Характеристика героев юмористических произведений. На примере рассказа Л. Д. Каминского «Автопортрет». Средства создания комического в произведениях Н.Н. Носова«Витя Малеев в школе и дома» (отдельные главы).	1		
49	Знакомство с экранизацией произведений юмористических произведений. На примере экранизации "Сказки о потерянном времени" Е. Л. Шварца (1964 г.)	1		
50	Работа с детскими книгами «Произведения В. Ю. Драгунского». Герой юмористических произведений В.Ю.Драгунского. Средства создания юмористического содержания.Средства выразительности текста	1		

	юмористического содержания: гипербола. На примере рассказа В.Ю. Драгунского «Главные реки».			
51	Создание ремарок (их назначение и содержание) на основе анализа характера героев произведения. На примере рассказа В.Ю. Драгунского "Главные реки"	1		
52	Создание реквизита для инсценировки произведения. Подготовка пригласительных билетов и афиши на примере рассказа В.Ю. Драгунского «Главные реки».	1		
53	Знакомство с пьесой как жанром литературы. Как подготовить произведение к постановке в театре?	1		
54	Пьеса и сказка: драматическое и эпическое произведения, их структурные и жанровые особенности	1		
55	Работа с пьесой-сказкой С.Я. Маршака «Двенадцать месяцев».	1		
56	Приёмы раскрытия главной мысли рассказа. На примере произведения Б. С. Житкова «Как я ловил человечков»	1		
57	Работа с рассказом К.Г. Паустовского «Корзина с еловыми шишками»	1		
58	Особенности художественного текста-описания: пейзаж, портрет героя, интерьер на примере рассказа К.Г. Паустовского «Корзина с еловыми шишками»	1		
59	Отличие автора от героя и рассказчика на примере рассказов М.М. Зощенко «О Лёньке и Миньке».	1		
60	Отражение нравственно-этических понятий в рассказах М.М. Зощенко «О Лёньке и Миньке». На примере рассказа «Ёлка»	1		
61	Знакомство с отрывками из повести Н.Г. Гарин-Михайловского «Детство Тёмы» (отдельные главы): основные события сюжета. Словесный портрет героя повести.	1		
62	Осмысление поступков и поведения главного героя повести Н.Г. Гарин-Михайловского «Детство Тёмы» (отдельные главы)	1		

63	Темы лирических произведений. На примере стихотворений М.И. Цветаевой «Наши царства», «Бежит тропинка с бугорка...»	1		
64	Выразительность поэтических картин родной природы. На примере стихотворения И.А. Бунина «Детство»	1		
65	Любовь к природе и родному краю – тема произведений поэтов. На примере стихотворений С.А. Есенина	1		
66	Тематическая проверочная работа по итогам раздела «Произведения о детях и для детей»	1	1	
67	Анализ ошибок, допущенных в проверочной работе. Составление устного рассказа «Герой, который мне больше всего запомнился»	1		
68	Книга как источник информации. Виды информации в книге. Человек и животные – тема многих произведений писателей. Писатели – авторы произведений о животных: выставка книг.	1		
69	Наблюдательность писателей, выражающаяся в описании жизни животных. На примере рассказа А.И. Куприна «Скворцы»	1		
70	Раскрытие темы о бережном отношении человека к природе родного края	1		
71	Особенности художественного описания родной природы. На примере рассказа В.П.Астафьева «Весенний остров»	1		
72	Отражение темы «Материнская любовь» в рассказе В.П. Астафьева «Капалуха» и стихотворении С.Есенина «Лебёдушка»	1		
73	Образ автора в рассказе В.П. Астафьев «Капалуха»	1		
74	М.М. Пришвин - певец русской природы. Чтение произведения М.М. Пришвина «Выскочка»	1		
75	Авторское мастерство создания образов героев-животных. На примере произведения Максима Горького «Воробьишка»	1		
76	Человек и его отношения с животными. Обсуждение в классе темы «Что такое самопожертвование»	1		
77	Развитие речи: озаглавливание частей. На примере произведения В. П.	1		

	Астафьева «Стрижонок Скрип»			
78	Тематическая проверочная работа по итогам раздела «Произведения о животных и родной природе»	1	1	
79	Анализ ошибок, допущенных в проверочной работе. Работа с детскими книгами на тему: «Книги о Родине и её истории»: типы книг (изданий). Презентация книги, прочитанной самостоятельно. Составление устного рассказа «Моя любимая книга».	1		
80	Проявление любви к родной земле в литературе народов России. На примере стихотворных и прозаических произведениях писателей и поэтов XIX и XX веков. Образ родной земли в стихотворении С.Д.Дрожжина «Родине».	1		
81	Раскрытие главной идеи произведения А.Т. Твардовского «О Родине большой и малой» (отрывок): чувство любви к своей стране и малой родине	1		
82	Характеристика народной исторической песни: темы, образы, герои	1		
83	Осознание понятий поступок, подвиг на примере произведений о Великой Отечественной войне	1		
84	Наблюдение за художественными особенностями текста авторской песни. Знакомство с песнями на тему Великой Отечественной войны	1		
85	Тема героического прошлого России в произведениях литературы. На примере «Солдатской песни» Ф. Н. Глинки	1		
86	Всероссийская проверочная работа	1	1	
87	Анализ ошибок, допущенных в контрольной работе. Составление устного рассказа «Защитник Отечества» по изученным произведениям	1		
88	Патриотическое звучание произведений о Родине, о славных и героических страницах истории России	1		
89	Особенности басни как лиро-эпического жанра. Басни стихотворные и прозаические. Сравнение басен: темы и герои, особенности языка. На	1		

	примере басен Крылов И.А. «Стрекоза и муравей», И.И. Хемницера «Стрекоза», Л.Н. Толстого «Стрекоза и муравьи»			
90	Аллегория и ирония как характеристика героев басен. На примере басни И.А. Крылова «Мартышка и очки»	1		
91	Работа с баснями И.А. Крылова. Инсценировка их сюжета.	1		
92	Язык басен И.А. Крылова: пословицы, поговорки, крылатые выражения	1		
93	Книги о приключениях и фантастике. Книги зарубежных писателей	1		
94	Зарубежные писатели-сказочники: раскрытие главной мысли и особенности композиции. Особенности сюжета «Путешествия Гулливера» Джонатана Свифта (отдельные главы)	1		
95	Характеристика главного героя «Путешествия Гулливера» Джонатана Свифта (отдельные главы)	1		
96	Контрольная работа:итоговый тест	1	1	
97	Анализ ошибок, допущенных в контрольной работе. Особенности построения (композиция) литературной сказки: составление плана. Х. К. Андерсен "Русалочка"	1		
98	Средства художественной выразительности в литературной сказке. Х. К. Андерсен "Дикие лебеди"	1		
99	Описание героя в произведении Марк Твена «Том Сойер» (отдельные главы)	1		
100	Анализ отдельных эпизодов произведения Марк Твена «Том Сойер» (отдельные главы): средства создания комического. Написание отзыва.	1		
101	Работа со словарём: поиск необходимой информации. Знакомство с современными изданиями периодической печати. Золотой фонд детской литературы. В.Ю. Драгунский, И.П.Токмакова и другие - авторы детских журналов.Знакомство с детскими журналами:«Весёлые картинки», «Мурзилка» и другие. Сочинение весёлой истории.	1		
102	Рекомендации по летнему чтению. Правила читателя и способы выбора	1		

	книги (тематический, систематический каталог)			
ОБЩЕЕ КОЛИЧЕСТВО ЧАСОВ ПО ПРОГРАММЕ		102	8	0

